


BD 70/75 W CLASSIC BP PACK 80AH LI

Batteriebetriebene handgeführte Scheuersaugmaschine BD 70/75 W Classic Bp Pack. Mit 75-l-Tanks, Doppelscheiben-Bürstenkopf und Aluminium-Saugbalken für beste Reinigungsergebnisse.



Bestell-Nr.

1.127-064.0

- Extrem robuste und langlebige Komponenten für harte Arbeitseinsätze
- Sehr einfaches, intuitives Bedienkonzept
- Mit bewährter Scheibenbürstentechnik (Doppelscheibe)

Technische Daten

EAN-Code		4054278843162
Antriebsart		Batterie
Fahrtrieb		Fahrmotor
Arbeitsbreite Bürsten	mm	705
Arbeitsbreite Saugen	mm	1030
Tank Frisch-/Schmutzwasser	l	75 / 75
Flächenleistung theoretisch	m ² /h	max. 3525
Flächenleistung praktisch	m ² /h	2115
Batterietyp		Li-Ion
Batterie	V	24
Batterielaufzeit	h	max. 1,8
Batterieladezeit	h	7
Bürstendrehzahl	U/min	180
Bürstenanpressdruck	g/cm ² / kg	20,4 - 34 / 30 - 50
Gangwendebreite	mm	1550
Wasserverbrauch	l/min	max. 2,75
Schalldruckpegel	dB(A)	63 - 65
Zulässiges Gesamtgewicht	kg	325
Gewicht ohne Zubehör	kg	100
Abmessungen (L × B × H)	mm	1445 × 750 × 1065

Ausstattung

Scheibenbürste	■
Kraftvoller Fahrtrieb	■
Saugbalken, gekröpft	■
2-Tank-System	■
Motor	Batterie

■ im Lieferumfang enthalten.

Dieses Gerät ist einweisungspflichtig.



Langlebige Lithium-Ionen-Batterie

- 4- bis 6-fache Zyklenfestigkeit im Vergleich zu Blei-Säure-Batterien.
- Schnell- und Zwischenladen für längere Betriebszeiten und höhere Produktivität.
- Geringe Selbstentladung bei längeren Betriebspausen.

Bürstenkopf und Saugbalken aus langlebigem Aluminium gefertigt

- Robustes Maschinenkonzept für harte Arbeitseinsätze bei geringen Ausfallquoten.
- Entwickelt für Einsätze auch unter rauen Bedingungen.

Besonders einfaches Bedienkonzept

- Alle Maschinenfunktionen per Schalter, Taster und Drehknöpfen bedienbar.
- Farbcodierte Bedienelemente für einfache Bedienung und kurze Einlernzeiten.

ZUBEHÖR VON BD 70/75 W CLASSIC BP PACK 80AH LI


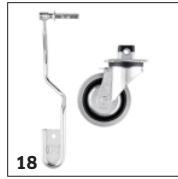

1.127-064.0



		Bestell-Nr.	Beschreibung	
SCHEIBENBÜRSTEN				
Scheibenbürste, mittel, rot, 355 mm	1	4.905-010.0	Rote Standard-Scheibenbürste zur regelmäßigen Unterhaltsreinigung.	■
SAUGBALKEN UND SAUGLIPPEN				
Saugbalken				
Saugbalken, gekröpft, 1030 mm	2	4.777-108.0	Speziell gekröpfter Saugbalken mit besonders weitem Schwenkbereich, Sauglippe aus Naturkautschuk und Stützrollen. Für alle gängigen Böden geeignet.	■
Sauglippen				
Sauglippen, Naturkautschuk, 1164 mm	3	4.037-144.0	Sauglippenset bestehend aus vorderer und hinterer Sauglippe. 1164 mm lang. In geriffelter Ausführung aus weichem Naturkautschuk. Für alle gängigen Böden.	■
Sauglippen, ölfest, geriffelt, 1164 mm	4	4.037-145.0	Sauglippenset bestehend aus vorderer und hinterer Sauglippe. 1164 mm lang. In geriffelter Ausführung aus verschleißfestem, ölfestem und transparentem Polyurethan. Für alle gängigen Böden.	□
Sauglippen, Linatex®, 1164 mm	5	4.181-011.0	1164 mm breites Sauglippenset Linatex®. Reißfest und optimal für strukturierte Böden geeignet, ermöglicht es sehr gute Abstreif- und Absaugergebnisse.	□
ANTRIEBSBATTERIEN UND LADEGERÄTE				
Batterien				
Antriebsbatterie LIB 25,6V / 80Ah, 25,6 V, 80 Ah, Li-Ion	6	6.654-454.0	Lithium-Ionen-Batterie (25,6 V/80 Ah) für Scheuersaugmaschinen von Kärcher. Die Antriebsbatterie bietet eine bis zu 4-fache Zyklusfestigkeit im Vergleich zu Blei-Säure-Batterien.	■
Ladegeräte				
Ladegerät Li-Ion, 24 V	7	6.654-483.0	Externes Ladegerät (24 V/12 A) zum Laden der Li-Ion-Batterien unten genannter Scheuersaugmaschinen von Kärcher.	■
SCHEIBENPADS / PADTREIBTELLER				
Padtreibteller				
Padtreibteller STRONG, 335 mm	8	4.762-590.0	Erforderlich für die Nutzung von Melaminpads, aber auch nutzbar für normale Pads. Padtreibteller mit extra vielen Haken zum halten von Pads. Extra starkes halten des Pads am Padtreibteller des Reinigungskopf D 65. 2 Stück erforderlich.	□
Melaminpads				
Melaminpad, grau / weiß, 356 mm, 2 x	9	6.371-021.0	Weißes Scheibenpad aus Melamin zur Zwischen- und Grundreinigung mikroporöser Oberflächen wie auf Feinsteinzeug und anderen Hartbödenbelägen. Auch zur Grauschleierentfernung einsetzbar.	□
SONSTIGES ZUBEHÖR SCHEUERSAUGMASCHINEN				
Zubehör Home-Base				
Home-Base-Kit Mopphalterung	10	9.753-023.0	Befestigung am Gerät für die Mitnahme eines Wischmopps.	□
Universalhaken-Set	11	4.070-075.0	Haken- und Adapterset zur Fixierung an der Home-Base-Schiene von Kärcher Scheuersaugmaschinen. Ideal zur platzsparenden Unterbringung von Schläuchen (zum Beispiel ABS Sprühsaugen) am Gerät.	□
Dosierhilfen				
Reinigungsmittel-Dosierstation DS 3	12	2.641-811.0	Angeschlossen am Wasserhahn wird Reinigungsmittel in einstellbarer Verdünnung in Frischwassertank gefüllt. Auch in Verbindung mit ABS Befüllsystem. Inkl. Rückflussverhinderer (DIN EN 1717).	□
ANBAUSÄTZE				
Anbausatz Fleet				
ABS Plug-in Connect Module	13	2.644-391.0	Mit dem IoT-Modul* werden Informationen zu Standort und Betriebsstunden von batteriebetriebenen Kärcher Geräten und von Fremdgeräten an das Equipment-Management-System übermittelt.	□
Flottenmanagement-Modul EU	14	2.644-113.0	Das webbasierte Flottenmanagement-System Kärcher Fleet ermöglicht in Echtzeit die vollständige Überwachung Ihres kompletten Maschinenfuhrparks bis ins Detail. Für Europa, Japan, Australien.	□

■ Im Lieferumfang enthalten. □ Mögliches Zubehör.

ZUBEHÖR VON BD 70/75 W CLASSIC BP PACK 80AH LI 1.127-064.0



		Bestell-Nr.	Beschreibung	
ANBAUSÄTZE				
Sonstige Anbausätze				
Anbausatz Notaus	15	2.644-139.0	Anbausatz zum Anbringen eines Not-Aus-Knopfs, durch dessen Betätigung die Scheuersaugmaschine komplett gestoppt wird. Einfaches Zurücksetzen des Knopfs zur Wiederaufnahme des Betriebs.	<input type="checkbox"/>
Anbausatz gestapelte Abweisrolle Bürstenkopf	16	2.644-168.0	Das Anbringen der zusätzlichen Abweisrollen (nicht kreidend) am Scheibenbürstenkopf verhindert das Einhaken in Paletten oder Regalfüßen und schützt das Inventar vor Beschädigungen.	<input type="checkbox"/>
Anbausatz Verzurrösen	17	2.644-219.0	Robuster Anbausatz Verzurrösen zum sicheren Fixieren von Scheuersaugmaschinen während des Transports.	<input type="checkbox"/>
ABS Bremse B75	18	2.644-247.0	Anbausatz zum Nachrüsten mit einer Feststellbremse zum sicheren Abstellen der Maschine.	<input type="checkbox"/>
ABS Summer	19	2.644-258.0	Der Warnsummer sendet ein akustisches Signal aus, sobald die Maschine in Bewegung ist, erhöht so die Wahrnehmbarkeit der Maschine durch Dritte und reduziert die Unfallgefahr.	<input type="checkbox"/>
Anbausatz gestapelte Abweisrolle Saugbalken	20	4.035-619.0	Zusätzliche, nicht kreidende Abweisrollen zur Montage an den Enden des Saugbalkens. Verhindern effektiv ein Einhaken des Saugbalkens beispielsweise an Paletten oder Regalfüßen.	<input type="checkbox"/>
Saugschlauch Zubehör	21	4.444-015.0	Zum Aufsaugen von Wasser aus Ecken oder Behältern (z. B. Gefriertruhen).	<input type="checkbox"/>

■ Im Lieferumfang enthalten. □ Mögliches Zubehör.