


B 110 R BP PACK 170AH AGM+D75+DOSE+SSD

Die mit jeweils 110-Liter-Tanks für Frisch- und Schmutzwasser sowie Auto-Fill-Funktion ausgerüstete Aufsitz-Scheuersaugmaschine B 110 R erlaubt Flächenleistungen von 5100 m² pro Stunde.



Bestell-Nr.

1.161-424.0

Technische Daten

EAN-Code		4054278710716
Antriebsart		Batterie
Fahrtrieb		Fahrmotor
Arbeitsbreite Bürsten	mm	750
Arbeitsbreite Saugen	mm	950
Tank Frisch-/Schmutzwasser	l	110 / 110
Flächenleistung theoretisch	m ² /h	max. 5100
Flächenleistung praktisch	m ² /h	3600
Batterie	V / Ah	24 / 170
Batterielaufzeit	h	max. 2,5
Batterieladzeit	h	7
Netzanschluss Ladegerät	V / Hz	100 - 230 / 50
Bürstendrehzahl	U/min	180
Bürstenanpressdruck	kg	75
Gangwendebreite	mm	1750
Wasserverbrauch	l/min	max. 5,7
Schalldruckpegel	dB(A)	59
Zulässiges Gesamtgewicht	kg	650
Gewicht ohne Zubehör	kg	380
Abmessungen (L × B × H)	mm	1695 × 975 × 1315

Ausstattung

Auto-Fill	■
Patentiertes Tankpulsystem	■
Kraftvoller Fahrtrieb	■
Batterie und Einbauladegerät inkl.	■
Automatischer Wasserstopp	■
DOSE	■
Feststellbremse	■
Magnetventil	■
Saugbalken, gebogen	■
2-Tank-System	■
Seitenschrubdeck	■
Höhenverstellbarer Sitz	■
Frischwasserstandsanzeige	Über Wasserdruck
Robuster Aluminiumdruckgussaugbalken	■
Standard Tagfahrlicht	■
Geringe Reinigungsmitteldosierung bis 0,25 %	■
Robuster Frontrammschutz	■
Mit geschwindigkeitsabhängiger Wasserdosierung	■
Dosierkanister für Reinigungsmittel mit ClosedLoop System	■
Softwareupdates und Schadensermittlung aus der Ferne via Kärcher Flottenmanagement möglich	■
Kärcher Farb- und Bedienkonzept	■

Kärcher Intelligent Key System (KIK) mit über 30 Benutzersprachen und Individuellen Bedienrechten


Home Base Befestigungsmöglichkeiten für einen Mop o.Ä.

Elektrischer und mechanischer Schwimmerschalter

Easy Operation Bedienwahlschalter

■ im Lieferumfang enthalten.

Dieses Gerät ist einweisungspflichtig.



Zeit- und kostensparendes Seitenschrubdeck

- Ermöglicht eine randnahe Reinigung an Wänden oder Regalen.
- Weicht bei Hindernissen unter das Gerät aus und vermeidet so Beschädigungen.
- Kosteneinsparungen durch Vermeidung manueller Nacharbeiten in Randbereichen.



Höhenverstellbarer Sitz

- Perfekte Sitzposition unabhängig von der Körpergröße des Bedieners.
- Hervorragender Sitzkomfort während der Fahrt.
- Ermöglicht längere, ermüdungsfreie Arbeitsintervalle.



Geschwindigkeitsabhängige Wasserdosierung

- Verringert die Wasserzufuhr in Kurven- oder bei langsamer Fahrt.
- Die wassersparende Funktion vergrößert die Flächenleistung.
- Schnellere Trocknung des Bodens und geringeres Risiko für Restwasser in Kurven.

ZUBEHÖR VON B 110 R BP PACK 170AH AGM+D75+DOSE+SSD

1.161-424.0



	Bestell-Nr.	Beschreibung	
SCHEIBENBÜRSTEN			
Scheibenbürste, mittel, rot, 220 mm	1 4.905-033.0	Rote Standard-Scheibenbürste zur regelmäßigen Unterhaltsreinigung.	■
Scheibenbürste, mittel, rot, 385 mm	2 4.905-018.0		■
Scheibenbürste, sehr weich, weiß, 385 mm	3 4.905-019.0	Weißer, weiche Scheibenbürste zur schonenden Reinigung empfindlicher Bodenbeläge.	□
Scheibenbürste, weich, natur, 385 mm	4 4.905-020.0	Naturfarbene, weiche Scheibenbürste zum Reinigen und Polieren strukturierter Bodenbeläge.	□
Scheibenbürste, hart, schwarz, 385 mm	5 4.905-021.0	Schwarze, sehr abrasive Scheibenbürste zur Grundreinigung unempfindlicher Bodenbeläge mit besonders stark haftenden Verschmutzungen.	□
BÜRSTENKÖPFE			
Bürstenkopf D75 S	6 2.763-005.0	Bürstenkopf mit 2 Scheibenbürsten, Bürstenschneidwechsellsystem und 75 cm Arbeitsbreite. Die Seitenschürzen sind höhenverstellbar und halten das Wasser unter dem Bürstenkopf. Die Reinigungsflotte wird so optimal dem Saugbalken zugeleitet, auch in Kurvenfahrten. Bürstenkopf separat verpackt.	■
Bürstenkopf R75	7 2.763-047.0	Robustes und kompaktes Aluminium-Bürstendeck mit Walzenbürstenkopf, Abweisrollen, integrierter Vorkehrfunktion, farbcodierten Komponenten und einer Einführhilfe für Bürsten.	□
Bürstenkopf R65	8 2.763-046.0	Robuster Walzenbürstenkopf aus Aluminium mit integrierter Vorkehrfunktion. Flache Bauweise, geringes Arbeitsgeräusch und einfache Wartung durch Farbcodierung und Einführhilfen für Bürsten.	□
Bürstenkopf D65 S	9 2.763-003.0	Bürstenkopf mit 2 Scheibenbürsten, Bürstenschneidwechsellsystem und 65 cm Arbeitsbreite. Die Seitenschürzen sind höhenverstellbar und halten das Wasser unter dem Bürstenkopf. Die Reinigungsflotte wird so optimal dem Saugbalken zugeleitet, auch in Kurvenfahrten. Bürstenkopf separat verpackt.	□
ABSTREIFLIPPEN			
Umbausatz Abstreiflappen für Bürstenkopf	10 2.763-031.0	Schwebend gelagerte Abstreiflappen passen sich dem Untergrund an. Passend für D 90, D 75 und D 65.	□
SAUGBALKEN UND SAUGLIPPEN			
Saugbalken			
Saugbalken, 950 mm, parabolisch	11 4.778-007.0	Parabolischer, robuster Saugbalken aus Aluminium mit 950 mm Absaugbreite und Schnellkupplung. Liefert beste Absaug- und Trocknungsergebnisse. Werkzeugloser Sauglappenwechsel möglich.	■
Sauglappen			
Sauglappen, Linatex®, 1039 mm	12 4.039-356.0	Reißfeste Sauglippe aus Linatex® mit speziellen Einlassöffnungen für optimale Absaugergebnisse auf Fugen. Geeignet für parabolischen Saugbalken mit 950 mm Absaugbreite.	■
Sauglappen, ölfest, geschlitzt, 1040 mm	13 4.039-357.0	Verschleißarme, ölfeste Sauglippe aus Polyurethan. Dreischichtiges Material für hohe Flexibilität bei gleichzeitig besten Abzieheigenschaften. Für parabolischen Saugbalken mit 950 mm Absaugbreite.	□
SONSTIGES ZUBEHÖR SCHEUERSAUGMASCHINEN			
Sonstiges			
Deckel kpl. Tankspuelsystem	14 4.039-327.0	Für Geräte der B 110-Serie mit Tankreinigungssystem: werkzeuglos wechselbarer Schmutzwassertankdeckel mit integrierten Sprühdüsen.	■

■ Im Lieferumfang enthalten. □ Mögliches Zubehör.

ZUBEHÖR VON B 110 R BP PACK 170AH AGM+D75+DOSE+SSD 1.161-424.0



		Bestell-Nr.	Beschreibung	
SONSTIGES ZUBEHÖR SCHEUERSAUGMASCHINEN				
Sonstiges				
Reinigungsmitteltank	15	4.039-355.0	Reinigungsmittelkanister (5 l) für Scheuersaugmaschinen mit Reinigungsmittel-Dosiersystem Dose. Mit Schnellkupplungssystem zum Kanisterwechsel ohne direkten Kontakt mit dem Reinigungsmittel.	■
KIK-Schlüssel, gelb	16	5.035-344.0	Benutzerschlüssel zum Benutzen des Geräts	■
KIK-Schlüssel, grau	17	5.035-348.0	Vorarbeiterschlüssel zum Benutzen des Geräts	■
KIK-Schlüssel, weiß	18	4.035-076.0	Benutzerschlüssel zum Benutzen des Geräts programmierbar	□
Zubehör Home-Base				
Set Mopp Homebase B110R	19	4.039-349.0	Mophalter ermöglicht das Mitführen eines Mops an der Maschine. Einfache Befestigung, komfortables Handling.	■
Universalhaken-Set	20	4.070-075.0	Haken- und Adapterset zur Fixierung an der Home-Base-Schiene von Kärcher Scheuersaugmaschinen. Ideal zur platzsparenden Unterbringung von Schläuchen (zum Beispiel ABS Sprühsaugen) am Gerät.	□
Doppelhaken	21	6.980-077.0	Doppelhaken zur Befestigung von Müllbeuteln, Tüten etc. an der Maschine. Nur in Verbindung mit Adapter Homebase 5.035-488.0.	□
Halter Griff grau	22	6.980-078.0	Moppclip zur Befestigung eines Mopps an der Maschine. Nur in Verbindung mit Adapter Homebase 5.035-488.0.	□
Home-Base-Kit „Box“	23	4.035-406.0	Das Homebase Kit "Box" bietet genügend Raum zur sicheren Verstauung von drei Reinigungsmittelflaschen sowie Lappen, Tüchern, Spachteln, Ersatzmülltüten, Handschuhen & Co.	□
ANBAUSÄTZE				
Anbausätze Seitenbesen / Seitenschrubbdeck				
ABS Seitenschrubbdeck B 110 R	24	2.644-243.0	Zur randnahen Nassreinigung auf der rechten Seite: Seitenschrubbdeck mit Hebearm. Vergrößert die Arbeitsbreite um 10 cm.	■
Anbausatz Dose				
Anbausatz Reinigungsmitteldosierung DOSE	25	2.644-245.0	Der Anbausatz Dose ermöglicht die automatische Zudosierung von Reinigungsmitteln in Anteilen zwischen 0,25 und 3 Prozent direkt aus dem Behälter. Einfacher Wechsel dank Close-Loop-System.	■
Anbausatz Fleet				
ABS Plug-in Connect Module	26	2.644-391.0	Mit dem IoT-Modul* werden Informationen zu Standort und Betriebsstunden von batteriebetriebenen Kärcher Geräten und von Fremdgeräten an das Equipment-Management-System übermittelt.	□
Anbausätze Beleuchtung / Rundumkennleuchte				
LED Rundumkennleuchte	27	4.039-350.0	Erhöht die Sicherheit im Arbeitsumfeld.	□
Sonstige Anbausätze				
Anbausatz gestapelte Abweisrolle Saugbalken	28	2.644-225.0	Zusätzliche, nicht kreidende Abweisrollen zur Montage an den Enden des Saugbalkens. Verhindern effektiv ein Einhängen des Saugbalkens beispielsweise an Paletten oder Regalfüßen.	□

■ Im Lieferumfang enthalten. □ Mögliches Zubehör.


ZUBEHÖR VON B 110 R BP PACK 170AH AGM+D75+DOSE+SSD 1.161-424.0



	Bestell-Nr.	Beschreibung	
ANBAUSÄTZE			
Sonstige Anbausätze			
Anbausatz Saugen	29	4.039-361.0	Der Anbausatz erleichtert das Saugen mit der Maschine in schwer zugänglichen Bereichen, wie unter Regalen oder in Ecken. <input type="checkbox"/>
Anbausatz Vorkehrmopp 80 cm	30	4.039-368.0	Anbausatz zur Befestigung eines Vorkehrmopps. Dieser Mopp kann so an der Scheuersaugmaschine montiert werden, dass er auch während des Betriebs Staub und Partikel aufnimmt. Mopp inklusive. <input type="checkbox"/>
Saugschlauch Zubehör	31	4.444-015.0	Zum Aufsaugen von Wasser aus Ecken oder Behältern (z. B. Gefriertruhen). <input type="checkbox"/>
ANTRIEBSBATTERIEN UND LADEGERÄTE			
Batterien			
Batteriesatz, 24 V, 170 Ah, wartungsfrei	32	2.815-092.0	Batteriesatz mit 24 V Spannung und 170 Ah (C5) Kapazität. Bestehend aus mehreren wartungsfreien AGM-Einzelbatterien. <input checked="" type="checkbox"/>
Batteriesatz, 24 V, 180 Ah, wartungsfrei	33	2.815-101.0	Batteriesatz mit 24 V Spannung und 180 Ah (C5) Kapazität. Bestehend aus mehreren wartungsfreien Gel-Einzelbatterien. <input type="checkbox"/>
Batteriesatz, 24 V, 285 Ah, wartungsfrei	34	2.815-095.0	Batteriesatz mit 24 V Spannung und 285 Ah (C5) Kapazität. Bestehend aus mehreren wartungsfreien AGM-Einzelbatterien. <input type="checkbox"/>
Zubehör für Batterien			
Einbausatz Batteriesatz	35	2.638-205.0	Einbausatz zum Einbau eines Batteriesatzes in eine Maschine. Inklusive 4 Abstandshaltern und 3 Verbindungskabeln. Abbildung ähnlich. <input checked="" type="checkbox"/>
Ladegeräte			
Ladegerät, 24 V	36	6.654-419.0	Ladegerät 24 V / 50 A: sicheres 24-Volt-Ladegerät für wartungsfreie Batterien von Scheuersaugmaschinen mit 285 Ah Kapazität. <input type="checkbox"/>
SCHEIBENPADS / PADTREIBTELLER			
Mikrofaserpads			
Mikrofaserpad, weiß, 381 mm, 5 x	37	6.371-078.0	Mikrofaser-Scheibenpad zur zuverlässigen und schonenden Entfernung von Grauschleier. Besonders für Feinsteinzeugfliesen geeignet. <input type="checkbox"/>
Pads			
Pad, mittelweich, rot, 381 mm, 5 x	38	6.369-791.0	Rotes, Standard-Scheibenpad zur regelmäßigen Unterhaltsreinigung. <input type="checkbox"/>
Pad, mittelhart, grün, 381 mm, 5 x	39	6.369-790.0	Grünes, abrasives Walzenpad zur Grundreinigung sowie zur Entfernung stark haftender Verschmutzungen. <input type="checkbox"/>
Pad, hart, schwarz, 381 mm, 5 x	40	6.369-789.0	Schwarzes, sehr abrasives Scheibenpad zur Grundreinigung unempfindlicher Bodenbeläge mit besonders stark haftenden Verschmutzungen. <input type="checkbox"/>
Padtreibteller			
Padtreibteller STRONG, 375 mm	41	4.762-591.0	Erforderlich für die Nutzung von Melaminpads, aber auch nutzbar für normale Pads. Padtreibteller mit extra vielen Haken zum Halten von Pads. Extra starkes Halten des Pads am Padtreibteller des Reinigungskopf D 75. 2 Stück erforderlich. <input type="checkbox"/>
Padtreibteller, 375 mm	42	4.762-447.0	Pad-Treibteller zur Reinigung mit Pads. 375 mm Durchmesser. Mit Schnellwechsellkupplung, Hakenplatte und Centerlock. Passend z. B. für D 75. <input type="checkbox"/>

■ Im Lieferumfang enthalten. □ Mögliches Zubehör.

ZUBEHÖR VON B 110 R BP PACK 170AH AGM+D75+DOSE+SSD 1.161-424.0



	Bestell-Nr.	Beschreibung	
SCHEIBENPADS / PADTREIBTELLER			
Diamantpads			
Diamantpad, grob, weiß, 385 mm, 5 x	43	6.371-252.0	Weißes, grobes Diamant-Scheibenpad für Hartbodenbeläge. Entfernt kleine Kratzer und schafft eine saubere, gleichmäßig matte Grundlage zur Weiterbehandlung mit gelbem Diamant-Scheibenpad. <input type="checkbox"/>
Diamantpad, mittel, gelb, 385 mm, 5 x	44	6.371-253.0	Gelbes Diamant-Scheibenpad zur Aufbereitung und Pflege von Hartbodenbelägen. Für eine seidenmatte Oberfläche, die mit dem grünen Diamant-Scheibenpad weiter poliert werden kann. <input type="checkbox"/>
Diamantpad, fein, grün, 385 mm, 5 x	45	6.371-236.0	Grünes, feines Diamant-Scheibenpad zum Polieren polierfähiger Bodenbeläge. Ermöglicht hochglänzende Oberflächen und ist darüber hinaus zur Kristallisation einsetzbar. <input type="checkbox"/>

Mögliches Zubehör.