

IVM 60/30 M Z22

Geeignet für ATEX-Zone 22 und nach 2014/34/EU zertifizierter, mobiler Mittelklasse-Industriestaubsauger IVM 60/30 M Z22 mit Seitenkanalverdichter für universelle Einsätze in der Industrie.



Bestell-Nr.

1.573-521.0

- Zertifiziert nach 94/9 EG
- Manuelle Filterabreinigung
- Antistatische Ausstattung

Technische Daten

EAN-Code		4054278325705
Stromart	Ph / V / Hz	3 / 400 / 50
Luftmenge	l/s / m³/h	68 / 244,8
Vakuum	mbar / kPa	286 / 28,6
Behälterinhalt	l	60
Aufnahmeleistung	kW	3
Aufnahmetyp		Elektrisch
Anschlussnennweite		DN 70
Zubehörnennweite		DN 40
Schalldruckpegel	dB(A)	79
Staubklasse Hauptfilter		M
Filterfläche Hauptfilter	m²	2
Gewicht ohne Zubehör	kg	102
Gewicht inkl. Verpackung	kg	105,5
Abmessungen (L × B × H)	mm	1040 × 680 × 1840

Dieses Gerät ist einweisungspflichtig.

Ausstattung

Zubehör im Lieferumfang	nein
Behälterentleerung	Absetzfahrgestell

■ im Lieferumfang enthalten.



Staubklasse M

- Gemäß DIN EN 60335-2-69 für die Staubklasse M geprüftes Gesamtgerät.



Verschleißfreier Seitenkanalverdichter

- Mit 3 kW Aufnahme und Sanftanlauf zum Saugen großer Mengen Staub und Feststoffe.
- Für eine starke Saugleistung und mindestens 20.000 Stunden Lebensdauer.
- Geeignet für Einsätze im Mehrschichtbetrieb und/oder mit mehreren Saugstellen.

Zertifiziert für ATEX-Zone 22

- Explosionsgeschützter Industriesauger für sicheres Saugen in ATEX-Zone 22.

ZUBEHÖR VON IVM 60/30 M Z22 1.573-521.0




	Bestell-Nr.	Beschreibung	
FILTER			
Taschen- /Sternfilter			
Sternfilter PE/PTFE el. M 2,2 m ²	1	9.439-542.0	<input checked="" type="checkbox"/>
ENTLEERHILFEN			
Entleersäcke			
Entleersack PE ø 540 mm 50 l	2	9.977-885.0	Rundbodensack Sammelbehälter 50 l. <input checked="" type="checkbox"/>
Andere Entleerhilfen			
Entleerhilfe Kran-/Gabelstapler Ø 452 mm	3	2.642-842.0	Kran- und Staplerentleerung über Kurbelgetriebe. 452 mm Durchmesser, 260 kg maximale Tragkraft. <input type="checkbox"/>
DÜSEN			
Standarddüsen			
Standarddüse PVC DN40	4	9.989-674.0	Elektrisch leitende Standarddüse aus PVC. DN 40. <input type="checkbox"/>
Standarddüse PVC DN50	5	9.989-673.0	Elektrisch leitende Standarddüse aus PVC. DN 50. <input type="checkbox"/>
Standarddüse Silikon DN40	6	9.988-401.0	Elastische Standarddüse aus Silikon, Innenkonus DN 40. <input type="checkbox"/>
Standard Düse Gummi schneidbar DN40	7	9.989-677.0	Standarddüse, elektrisch leitend, aus schneidbarem Gummi. DN 40. <input type="checkbox"/>
Standarddüse Alu DN40	8	9.980-748.0	Schrägdüse aus eloxiertem Aluminium, elektrisch leitend, DN 40. <input type="checkbox"/>
Standarddüsen biegsam			
Standarddüse biegsam PVC DN40	9	9.981-420.0	Elektrisch leitende, flexible Runddüse aus verzinktem Stahl, mit Gummimundstück DN 30. <input type="checkbox"/>
Standarddüse biegsam abgewinkelt 90° PP DN40	10	9.981-429.0	Flexible, elektrisch leitende Winkeldüse, DN 40, Länge: 800 mm. <input type="checkbox"/>
Bodendüsen			
Bodendüse Alu 370 mm DN40	11	9.989-683.0	Bodendüse, 370 mm, aus Aluminium. DN 40. <input type="checkbox"/>
Bodendüse Aluminium el 370 mm DN40	12	9.989-682.0	Bodendüse, 370 mm, aus Aluminium. Elektrisch leitend. DN 40. <input type="checkbox"/>
Bodendüse Edelstahl el 370 mm DN40	13	9.989-558.0	Allzweckbodendüse (370 mm), elektrisch leitend, DN 40. <input type="checkbox"/>
Bodendüse Gummileiste Öl-resist. 200 mm	14	9.981-923.0	Gummilippe mit Kunststoffleiste für Bodendüse, 220 mm breit. <input type="checkbox"/>

■ Im Lieferumfang enthalten. □ Mögliches Zubehör.


ZUBEHÖR VON IVM 60/30 M Z22 1.573-521.0



15-16



17-18




19



20-21



22-23



24



25-26



27



28

		Bestell-Nr.	Beschreibung	
DÜSEN				
Bodendüsen				
Bodendüse Gummileiste 370 mm	15	9.981-914.0	Gummilippe mit Profilleiste für Bodendüse, 370 mm breit.	<input type="checkbox"/>
Bodendüse Gummileiste 500 mm	16	9.981-915.0	Ölfeste Gummilippe mit Profilleiste für Bodendüse, 500 mm breit.	<input type="checkbox"/>
Bodendüse Büstenleiste el. 370 mm	17	9.984-939.0	Elektrisch leitende Gummilippe für Bodendüse, 370 mm breit.	<input type="checkbox"/>
Bodendüse Büstenleiste 500 mm	18	9.980-764.0	Bürstenleistenset Bodendüse 500 mm, mit Profilleiste.	<input type="checkbox"/>
Nutendüsen				
Fugendüse PP 15 mm × 145 mm DN40	19	9.988-116.0	Elektrisch leitende, flache Allzweckfugendüse aus Kunststoff, DN 42.	<input type="checkbox"/>
Fugendüse PU 19 mm × 160 mm DN40	20	9.981-483.0	Fugendüse aus PU, DN 40.	<input type="checkbox"/>
Fugendüse PU 22 mm × 175 mm DN50	21	9.981-482.0	Fugendüse aus PU, DN 50.	<input type="checkbox"/>
Fugendüse 17 mm × 120 mm DN40	22	9.989-680.0	Elektrisch leitende Nutendüse, 17 × 120 mm. DN 40.	<input type="checkbox"/>
Fugendüse 25 mm × 120 mm DN40	23	9.989-678.0	Elektrisch leitende Nutendüse, 25 × 120 mm. DN 40.	<input type="checkbox"/>
Fugendüse Edelstahl 17 mm × 120 mm DN40	24	9.989-193.0	Fugendüse aus Edelstahl, DN 50.	<input type="checkbox"/>
Nutendüsen biegsam				
Fugendüse biegsam 20 mm × 45 mm DN40	25	9.981-423.0	Flexible und elektrisch leitende Fugendüse aus verzinktem Stahl mit 20 mm Schlitzbreite, DN 40.	<input type="checkbox"/>
Fugendüse biegsam 20 mm × 45 mm DN50	26	9.981-425.0	Flexible und elektrisch leitende Fugendüse aus verzinktem Stahl mit 20 mm Schlitzbreite, DN 50.	<input type="checkbox"/>
Flächendüsen				
Flächendüse Silikon 120 mm DN40	27	9.988-118.0	Elektrisch leitende Gummidüse, abgewinkelt, DN 40, lebensmitteltauglich.	<input type="checkbox"/>
Flächendüse Alu 150 mm DN 40	28	9.989-666.0	Flächendüse, 150 mm, aus Aluminium. DN 40.	<input type="checkbox"/>

■ Im Lieferumfang enthalten. □ Mögliches Zubehör.

ZUBEHÖR VON IVM 60/30 M Z22 1.573-521.0



	Bestell-Nr.	Beschreibung	
DÜSEN			
Bohrlochdüsen			
Sacklochdüse DN40	29 9.989-671.0	Um 90° gebogene Sacklochdüse mit 60 mm Durchmesser.	<input type="checkbox"/>
Sacklochdüse gewinkelt 60° DN40	30 9.989-669.0	Um 90° gebogene Sacklochdüse mit 48 mm Durchmesser. DN 40.	<input type="checkbox"/>
Sacklochdüse gewinkelt 90° DN40	31 9.989-667.0	Um 90° gebogene Sacklochdüse mit 60 mm Durchmesser. DN 40.	<input type="checkbox"/>
Sacklochdüse gewinkelt 90° 200 mm Verlängerung DN40	32 9.989-670.0	Um 90° gebogene Sacklochdüse mit 48 mm Durchmesser. DN 40.	<input type="checkbox"/>
BÜRSTEN			
Standardbürsten			
Standardbürste 40 mm DN40	33 9.981-431.0	Flache Bürstendüse DN 40.	<input type="checkbox"/>
Pinselfürsten			
Pinselfürste Ø 82 mm DN40	34 9.989-609.0	Elektrisch leitende Pinselfürste mit 82 mm Durchmesser. DN 40.	<input type="checkbox"/>
Flächenbürsten			
Flächenbürste PP 120 mm DN40	35 9.989-610.0	Elektrisch leitende Flächenbürste. DN 40.	<input type="checkbox"/>
Flächenbürste 300 mm DN40	36 9.981-911.0	Saugbesen, 300 mm, mit Anschluss 45°, mit Sternschraube, Rosshaarborsten.	<input type="checkbox"/>
SCHLÄUCHE			
PVC-Schläuche			
Schlauch PVC DN40 3 m	37 9.989-647.0	PVC-Schlauch, DN 40. Temperaturbeständig bis zu 85 °C und elektrisch leitend. Länge: 3 m.	<input type="checkbox"/>
Schlauch PVC DN40 5 m	38 9.989-614.0	Elektrisch leitender PVC-Schlauch, DN 40. Temperaturbeständig bis zu 85 °C. Länge: 5 m.	<input type="checkbox"/>
Schlauch PVC DN40 15 m ohne Schlauchanschlussstücke	39 9.989-633.0	PVC-Schlauch ohne Anschlussstück, DN 40. Elektrisch leitend und temperaturbeständig bis zu 85 °C. Länge: 15 m.	<input type="checkbox"/>
EVA-Schläuche			
Schlauch EVA DN40 3 m	40 9.988-088.0	Elektrisch leitender Schlauch mit DN 40. Geeignet für Temperaturen von bis zu 65 °C, Länge: 3 m.	<input type="checkbox"/>
Schlauch EVA DN40 5 m	41 9.988-089.0	Fünf Meter langer, elektrisch leitender Schlauch mit DN 40. Geeignet für Temperaturen von bis zu 65 °C. Länge: 5 m.	<input type="checkbox"/>
Schlauch EVA DN40 15 m ohne Schlauchanschlussstücke	42 9.989-630.0	EVA-Schlauch ohne Anschlussstück, DN 40. Elektrisch leitend und temperaturbeständig bis zu 65 °C. Länge: 15 m.	<input type="checkbox"/>

■ Im Lieferumfang enthalten. □ Mögliches Zubehör.

ZUBEHÖR VON IVM 60/30 M Z22 1.573-521.0



	Bestell-Nr.	Beschreibung	
SCHLÄUCHE			
Schlauch Montagesets			
Schlauch Montageset DN40	43	9.989-627.0	Mehrteiliger Schlauchverbindingssatz, DN 40. <input type="checkbox"/>
PU-Schläuche			
Schlauch PU DN40 3 m	44	9.989-617.0	Ölresistenter, elektrisch leitender PU-Schlauch, DN 40. Geeignet für abrasive Saugmedien und temperaturbeständig bis zu 80 °C. Länge: 3 m. <input type="checkbox"/>
Schlauch PU DN40 5 m	45	9.989-618.0	Ölresistenter, elektrisch leitender PU-Schlauch, DN 40. Geeignet für abrasive Saugmedien und temperaturbeständig bis zu 80 °C. Länge: 5 m. <input type="checkbox"/>
Schlauch PU DN40 15 m ohne Anschlüsse	46	9.989-637.0	PU-Schlauch ohne Anschlussstück, DN 40. Elektrisch leitend und temperaturbeständig bis zu 80 °C. Länge: 15 m. <input type="checkbox"/>
ME-PU-Schläuche			
Schlauch ME-PU DN40 3 m	47	9.989-621.0	Elektrisch leitender, ölresistenter ME-PU-Schlauch, DN 40. Geeignet für abrasive Saugmedien und temperaturbeständig bis zu 110 °C. Länge: 3 m. <input type="checkbox"/>
Schlauch ME-PU DN40 5 m	48	9.989-622.0	Elektrisch leitender, ölresistenter ME-PU-Schlauch, DN 40. Geeignet für abrasive Saugmedien und temperaturbeständig bis zu 110 °C. Länge: 5 m. <input type="checkbox"/>
Schlauch ME-PU DN40 15 m ohne Anschlüsse	49	9.989-640.0	Elektrisch leitender, ölresistenter ME-PU-Schlauch ohne Anschlussstück, DN 40. Geeignet für abrasive Saugmedien und temperaturbeständig bis zu 110 °C. Länge: 15 m. <input type="checkbox"/>
HANDGRIFFE			
Krümmer Aluminium 45° DN40	50	9.989-544.0	Um 45° gebogener Handgriff aus Aluminium, DN 40. <input type="checkbox"/>
Handgriff gebogen 45° DN40	51	9.977-679.0	Im 45°-Winkel gebogener und elektrisch leitender Handgriff aus Edelstahl. Innenkonus DN 40. <input type="checkbox"/>
Handgriff gebogen 45° Edelstahl DN40	52	9.989-036.0	Gebogener und elektrisch leitender Handgriff aus Edelstahl. Winkel 45°, Innenkonus DN 40 US. <input type="checkbox"/>
SAUGROHRE			
Saugrohr Carbon 1500 mm DN40	53	9.989-552.0	Sehr leichtes Verlängerungsrohr aus Carbon, elektrisch leitend, DN 40. Länge: 1500 mm. <input type="checkbox"/>
Saugrohr 850 mm DN40	54	9.977-525.0	Verlängerungsrohr aus Stahl, elektrisch leitend, DN 40. Länge: 850 mm. <input type="checkbox"/>
Saugrohr Edelstahl 850 mm DN40	55	9.989-039.0	Verlängerungsrohr aus Edelstahl, elektrisch leitend, DN 40. Länge: 850 mm. <input type="checkbox"/>
ADAPTER / REDUZIERSTÜCKE / VERTEILER			
Reduzierstücke / Vergrößerungen			
Reduzierstück DN70 auf DN40	56	9.989-690.0	Elektrisch leitendes Reduzierstück aus Stahl zur Reduzierung von DN 70 auf DN 40. <input type="checkbox"/>

■ Im Lieferumfang enthalten. □ Mögliches Zubehör.

ZUBEHÖR VON IVM 60/30 M Z22

1.573-521.0



	Bestell-Nr.	Beschreibung	
ADAPTER / REDUZIERSTÜCKE / VERTEILER			
Reduzierstücke / Vergrößerungen			
Reduzierstück DN50 auf DN40	57	9.981-231.0	Reduzierstück von DN 50 auf DN 40. Material: Stahl. Elektrisch leitend.
Reduzierstück Edelstahl DN70 auf DN40	58	9.989-713.0	

Mögliches Zubehör.