

IVS 100/55 M

Superklasse-Industriesauger IVS 100/55 M zur sicheren Beseitigung sehr großer Mengen gesundheitsgefährdender feiner Stäube. Mit Staubklasse-M-Zertifikat und 5,5-kW-Seitenkanalverdichter.



Made in Germany



Bestell-Nr.

1.573-722.0

- Zertifiziert für Staubklasse M
- Extragroße Filterfläche
- Pol-Wendestecker

Technische Daten

EAN-Code		4054278325637
Stromart	Ph / V / Hz	3 / 400 / 50
Luftmenge	l/s / m³/h	138 / 500
Vakuum	mbar / kPa	240 / 24
Behälterinhalt	l	100
Behältermaterial		Edelstahl
Aufnahmeleistung	kW	5,5
Aufnahmetyp		Elektrisch
Anschlussnennweite		DN 70
Zubehöرنennweite		DN 70 / DN 50
Schalldruckpegel	dB(A)	77
Staubklasse Hauptfilter		M
Filterfläche Hauptfilter	m²	2,2
Gewicht ohne Zubehör	kg	148
Gewicht inkl. Verpackung	kg	148
Abmessungen (L × B × H)	mm	1202 × 686 × 1465

Dieses Gerät ist einweisungspflichtig.

Ausstattung

Zubehör im Lieferumfang	nein
Behälterentleerung	Absetzfahrgestell

■ im Lieferumfang enthalten.



Staubklasse M

- Gemäß DIN EN 60335-2-69 für die Staubklasse M geprüftes Gesamtgerät.



Verschleißfreier Seitenkanalverdichter



- Mit 5,5 kW Aufnahme und Sanftanlauf für große Mengen Staub und Feststoffe.
- Für eine starke Saugleistung und mindestens 20.000 Stunden Lebensdauer.
- Geeignet für Einsätze im Mehrschichtbetrieb und/oder mit mehreren Saugstellen.



Manuelle IVS-Filterabreinigung

- Bei Bedarf mühelos mittels eines ergonomisch platzierten Hebels bedienbar.
- Verlängert die Standzeit des Filters und reduziert somit den Wartungsaufwand.
- Identische Abreinigungsergebnisse, unabhängig vom eingesetzten Kraftaufwand.

ZUBEHÖR VON IVS 100/55 M 1.573-722.0



		Bestell-Nr.	Beschreibung	
ZUBEHÖRSETS				
Zubehörsets Feststoffe / Stäube				
Zubehörset Backofenreinigung DN50	1	9.989-938.0	Zubehörset für Backofenreinigung: ME-Schlauch 3 m (9.989-979.0), Handgriff (9.989-899.0), Saugrohr (9.989-929.0), Bodendüse (9.989-935.0), Reduzierung (9.989-712.0), Adapter (9.993-011.0).	<input type="checkbox"/>
Zubehörset Backofenreinigung DN40	2	9.989-939.0	Zubehörset für Backofenreinigung: ME-Schlauch 3 m (9.989-976.0), Handgriff (9.989-898.0), Saugrohr (9.989-928.0), Bodendüse (9.989-934.0), Reduzierung (9.989-713.0), Adapter (9.993-012.0).	<input type="checkbox"/>
Zubehörset Lebensmittel DN40	3	9.989-940.0	Zubehörset DN40 für Lebensmittel: PU-Schlauch 3 m (9.989-970.0), Handgriff (9.989-898.0), Standarddüse (9.989-838.0), Bürste (9.989-879.0), Reduzierung (9.989-713.0), Adapter (9.993-012.0).	<input type="checkbox"/>
Zubehörset Lebensmittel DN50	4	9.989-941.0	Zubehörset DN50 für Lebensmittel: PU-Schlauch 3 m (9.989-973.0), Handgriff (9.989-899.0), Standarddüse (9.989-844.0), Bürste (9.989-880.0), Reduzierung (9.989-712.0), Adapter (9.993-011.0).	<input type="checkbox"/>
Zubehörset Überkopfreinigung DN40	5	9.989-942.0	Zubehörset DN40 für Überkopfreinigung: Saugrohre (9.989-920.0/9.993-008.0), Handgriffe (9.989-916.0/9.989-918.0), Standarddüse (9.989-838.0), Bürste (9.989-879.0), Adapter (9.993-012.0).	<input type="checkbox"/>
Zubehörset Überkopfreinigung DN50	6	9.989-943.0	Zubehörset DN50 für Überkopfreinigung: Saugrohre (9.989-921.0/9.993-009.0), Handgriffe (9.989-917.0/9.989-919.0), Standarddüse (9.989-844.0), Bürste (9.989-880.0), Adapter (9.993-011.0).	<input type="checkbox"/>
DÜSEN				
Standarddüsen				
Standarddüse Silikon FDA DN-F40 blau	7	9.989-835.0		<input type="checkbox"/>
Standarddüse Silikon FDA DN-F40 grün	8	9.989-836.0		<input type="checkbox"/>
Standarddüse Silikon FDA DN-F40 rot	9	9.989-837.0		<input type="checkbox"/>
Standarddüse Silikon FDA DN-F40 transparent	10	9.989-838.0		<input type="checkbox"/>
Standarddüse Silikon FDA DN-F40 weiß	11	9.989-839.0		<input type="checkbox"/>
Standarddüse Silikon FDA DN-F40 gelb	12	9.989-840.0		<input type="checkbox"/>
Standarddüse Silikon FDA DN-F50 blau	13	9.989-841.0		<input type="checkbox"/>
Standarddüse Silikon FDA DN-F50 grün	14	9.989-842.0		<input type="checkbox"/>

■ Im Lieferumfang enthalten. □ Mögliches Zubehör.




ZUBEHÖR VON IVS 100/55 M 1.573-722.0



		Bestell-Nr.	Beschreibung	
DÜSEN				
Standarddüsen				
Standarddüse Silikon FDA DN-F50 rot	15	9.989-843.0		<input type="checkbox"/>
Standarddüse Silikon FDA DN-F50 transparent	16	9.989-844.0		<input type="checkbox"/>
Standarddüse Silikon FDA DN-F50 weiß	17	9.989-845.0		<input type="checkbox"/>
Standarddüse Silikon FDA DN-F50 gelb	18	9.989-846.0		<input type="checkbox"/>
Standarddüse PVC DN50	19	9.989-673.0	Elektrisch leitende Standarddüse aus PVC. DN 50.	<input type="checkbox"/>
Standarddüse PVC DN70	20	9.989-676.0	Elektrisch leitende Standarddüse aus PVC. DN 70.	<input type="checkbox"/>
Standarddüse Silikon DN40	21	9.988-401.0	Elastische Standarddüse aus Silikon, Innenkonus DN 40.	<input type="checkbox"/>
Standarddüse Silikon DN50	22	9.988-402.0		<input type="checkbox"/>
Standarddüse Silikon DN70	23	9.989-672.0	Elektrisch leitende Standarddüse aus Silikon. DN 70.	<input type="checkbox"/>
Standard Düse Gummi schneidbar DN50	24	9.989-675.0	Standarddüse, elektrisch leitend, aus schneidbarem Gummi. DN 50.	<input type="checkbox"/>
Standarddüse Alu DN50	25	9.980-749.0	Schrägdüse aus eloxiertem Aluminium, elektrisch leitend, DN 50.	<input type="checkbox"/>
Standarddüse Alu DN70	26	9.989-663.0	Standarddüse aus Aluminium. Elektrisch leitend. DN 70.	<input type="checkbox"/>
Standarddüsen biegsam				
Standarddüse biegsam PVC DN50	27	9.981-421.0	Elektrisch leitende, flexible Runddüse aus verzinktem Stahl, DN 50, mit Gummimundstück DN 30.	<input type="checkbox"/>
Standarddüse biegsam PVC DN70	28	9.981-422.0	Flexible, elektrisch leitende Standarddüse, DN 70, mit Gummimundstück.	<input type="checkbox"/>

■ Im Lieferumfang enthalten. □ Mögliches Zubehör.

ZUBEHÖR VON IVS 100/55 M 1.573-722.0



	Bestell-Nr.	Beschreibung	
DÜSEN			
Standarddüsen biegsam			
Standarddüse biegsam abgewinkelt 90° PP DN50	29	9.981-430.0 Flexible, elektrisch leitende Winkeldüse DN 50, Länge: 800 mm.	<input type="checkbox"/>
Bodendüsen			
Bodendüse Edelstahl AISI 304 DN-F40 blau	30	9.989-861.0	<input type="checkbox"/>
Bodendüse Edelstahl AISI 304 DN-F50 blau	31	9.989-862.0	<input type="checkbox"/>
Bodendüse Edelstahl AISI 304 DN-F40 grün	32	9.989-863.0	<input type="checkbox"/>
Bodendüse Edelstahl AISI 316L DN-F50 grün	33	9.989-864.0	<input type="checkbox"/>
Bodendüse Edelstahl AISI 316L DN-F40 rot	34	9.989-865.0	<input type="checkbox"/>
Bodendüse Edelstahl AISI 316L DN-F50 rot	35	9.989-866.0	<input type="checkbox"/>
Bodendüse Edelstahl AISI 316L DN-F40 transparent	36	9.989-867.0	<input type="checkbox"/>
Bodendüse Edelstahl AISI 316L DN-F50 transparent	37	9.989-868.0	<input type="checkbox"/>
Bodendüse Edelstahl AISI 316L DN-F40 weiß	38	9.989-869.0	<input type="checkbox"/>
Bodendüse Edelstahl AISI 316L DN-F50 weiß	39	9.989-870.0	<input type="checkbox"/>
Bodendüse Edelstahl AISI 316L DN-F40 gelb	40	9.989-871.0	<input type="checkbox"/>
Bodendüse Edelstahl AISI 316L DN-F50 gelb	41	9.989-872.0	<input type="checkbox"/>
Bodendüse Edelstahl AISI 316L DN-F40	42	9.989-914.0	<input type="checkbox"/>

■ Im Lieferumfang enthalten. □ Mögliches Zubehör.

ZUBEHÖR VON IVS 100/55 M 1.573-722.0



42-43



44



46-47



48



49-50



51-52



53



54




55-56

	Bestell-Nr.	Beschreibung	
DÜSEN			
Bodendüsen			
Bodendüse Edelstahl AISI 316L DN-F50	43 9.989-915.0		<input type="checkbox"/>
Bodendüse Edelstahl 400 mm DN-F40	44 9.989-934.0		<input type="checkbox"/>
Bodendüse Edelstahl 400 mm DN-F50	45 9.989-935.0		<input type="checkbox"/>
Bodendüse Aluminium 400 mm DN-F40	46 9.989-936.0		<input type="checkbox"/>
Bodendüse Aluminium 400 mm DN-F50	47 9.989-937.0		<input type="checkbox"/>
Bodendüse Alu 200 mm DN50	48 9.981-426.0	Bodendüse, DN 50, mit 200 mm Saugbreite.	<input type="checkbox"/>
Bodendüse Alu 370 mm DN50	49 9.989-664.0	Bodendüse, 370 mm, aus Aluminium. Elektrisch leitend. DN 50.	<input type="checkbox"/>
Bodendüse Alu el 370 mm DN50	50 9.987-612.0	Elektrisch leitende Allzweckbodendüse, 370 mm breit, DN 50.	<input type="checkbox"/>
Bodendüse Aluminium 500 mm DN50	51 9.989-684.0	Bodendüse, 500 mm, aus Aluminium. Elektrisch leitend. DN 50.	<input type="checkbox"/>
Bodendüse Alu el 500 mm DN50	52 9.981-925.0	Bodendüse mit 500 mm Saugbreite und Drehgelenk. DN 50, elektrisch leitend.	<input type="checkbox"/>
Bodendüse Edelstahl el 370 mm DN50	53 9.988-115.0	Bodendüse (370 mm) aus Edelstahl, elektrisch leitend, DN 50.	<input type="checkbox"/>
Bodendüse Gummileiste Öl-resist. 200 mm	54 9.981-923.0	Gummilippe mit Kunststoffleiste für Bodendüse, 220 mm breit.	<input type="checkbox"/>
Bodendüse Gummileiste 370 mm	55 9.981-914.0	Gummilippe mit Profilleiste für Bodendüse, 370 mm breit.	<input type="checkbox"/>
Bodendüse Gummileiste 500 mm	56 9.981-915.0	Ölfeste Gummilippe mit Profilleiste für Bodendüse, 500 mm breit.	<input type="checkbox"/>

■ Im Lieferumfang enthalten. □ Mögliches Zubehör.

ZUBEHÖR VON IVS 100/55 M 1.573-722.0



57-58



59



60



61-63



64



65-66



67



68, 70



69

		Bestell-Nr.	Beschreibung	
DÜSEN				
Bodendüsen				
Bodendüse Büstenleiste el. 370 mm	57	9.984-939.0	Elektrisch leitende Gummilippe für Bodendüse, 370 mm breit.	<input type="checkbox"/>
Bodendüse Büstenleiste 500 mm	58	9.980-764.0	Bürstenleistenset Bodendüse 500 mm, mit Profilleiste.	<input type="checkbox"/>
Nutendüsen				
Fugendüse PP 15 mm × 145 mm DN50	59	9.988-117.0	Elektrisch leitende, flache Allzweckfugendüse aus Kunststoff, DN 52.	<input type="checkbox"/>
Fugendüse PU 22 mm × 175 mm DN50	60	9.981-482.0	Fugendüse aus PU, DN 50.	<input type="checkbox"/>
Fugendüse 18 mm × 120 mm DN50	61	9.981-442.0	Elektrisch leitende Nutendüse aus Stahlblech, DN 50, mit 17 Millimeter Schlitzbreite.	<input type="checkbox"/>
Fugendüse 25 mm × 120 mm DN50	62	9.981-465.0	Elektrisch leitende Nutendüse aus Stahlblech, DN 50, mit 25 mm Schlitzbreite.	<input type="checkbox"/>
Fugendüse 28 mm × 120 mm DN70	63	9.981-444.0	Elektrisch leitende Nutendüse aus Stahlblech, DN 70, mit 30 mm Schlitzbreite.	<input type="checkbox"/>
Fugendüse Edelstahl 22 mm × 220 mm DN50	64	9.988-123.0	Fugendüse aus Edelstahl, DN 42, lebensmitteltauglich.	<input type="checkbox"/>
Nutendüsen biegsam				
Nutendüse biegsam Silikon FDA DN-F50 transparent	65	9.989-847.0		<input type="checkbox"/>
Nutendüse biegsam Silikon FDA DN-F40 transparent	66	9.989-848.0		<input type="checkbox"/>
Fugendüse biegsam Silikon 65 mm DN50	67	9.988-403.0	Biegbare Fugendüse aus Silikon, DN 50.	<input type="checkbox"/>
Fugendüse biegsam 11 mm × 58 mm DN40	68	9.989-681.0	Elektrisch leitende und biegbare Nutendüse, 11 × 58 mm.	<input type="checkbox"/>
Fugendüse biegsam 12 mm × 45 mm DN50	69	9.981-424.0	Flexible, elektrisch leitende, verzinkte Nutendüse, DN 50, mit 13 mm Schlitzbreite.	<input type="checkbox"/>
Fugendüse biegsam 20 mm × 45 mm DN50	70	9.981-425.0	Flexible und elektrisch leitende Fugendüse aus verzinktem Stahl mit 20 mm Schlitzbreite, DN 50.	<input type="checkbox"/>

Mögliches Zubehör.

ZUBEHÖR VON IVS 100/55 M 1.573-722.0



71-72



73-74



75-76



77-78



79-80



81-82



83



84

	Bestell-Nr.	Beschreibung	
DÜSEN			
Flächendüsen			
Flächendüse Silikon FDA DN-F40 blau	71 9.989-849.0		<input type="checkbox"/>
Flächendüse Silikon FDA DN-F50 blau	72 9.989-850.0		<input type="checkbox"/>
Flächendüse Silikon FDA DN-F40 grün	73 9.989-851.0		<input type="checkbox"/>
Flächendüse Silikon FDA DN-F50 grün	74 9.989-852.0		<input type="checkbox"/>
Flächendüse Silikon FDA DN-F40 rot	75 9.989-853.0		<input type="checkbox"/>
Flächendüse Silikon FDA DN-F50 rot	76 9.989-854.0		<input type="checkbox"/>
Flächendüse Silikon FDA DN-F40 transparent	77 9.989-855.0		<input type="checkbox"/>
Flächendüse Silikon FDA DN-F50 transparent	78 9.989-856.0		<input type="checkbox"/>
Flächendüse Silikon FDA DN-F40 weiß	79 9.989-857.0		<input type="checkbox"/>
Flächendüse Silikon FDA DN-F50 weiß	80 9.989-858.0		<input type="checkbox"/>
Flächendüse Silikon FDA DN-F40 gelb	81 9.989-859.0		<input type="checkbox"/>
Flächendüse Silikon FDA DN-F50 gelb	82 9.989-860.0		<input type="checkbox"/>
Flächendüse Silikon 120 mm DN50	83 9.988-119.0	Elektrisch leitende Gummidüse, abgewinkelt, DN 50, lebensmitteltauglich.	<input type="checkbox"/>
Flächendüse Alu 150 mm DN50	84 9.989-665.0	Flächendüse, 150 mm, aus Aluminium. DN 50.	<input type="checkbox"/>

Mögliches Zubehör.

ZUBEHÖR VON IVS 100/55 M 1.573-722.0



		Bestell-Nr.	Beschreibung	
DÜSEN				
Flüssigkeitsdüsen				
Flüssigkeitsdüse 900 mm DN50	85	9.981-427.0	Bypassdüse, DN 50, Gesamtlänge: 1000 mm.	<input type="checkbox"/>
Bohrlochdüsen				
Sacklochdüse DN40	86	9.989-671.0	Um 90° gebogene Sacklochdüse mit 60 mm Durchmesser.	<input type="checkbox"/>
Sacklochdüse gewinkelt 60° DN40	87	9.989-669.0	Um 90° gebogene Sacklochdüse mit 48 mm Durchmesser. DN 40.	<input type="checkbox"/>
Sacklochdüse gewinkelt 90° DN40	88	9.989-667.0	Um 90° gebogene Sacklochdüse mit 60 mm Durchmesser. DN 40.	<input type="checkbox"/>
Sacklochdüse gewinkelt 90° 200 mm Verlängerung DN40	89	9.989-670.0	Um 90° gebogene Sacklochdüse mit 48 mm Durchmesser. DN 40.	<input type="checkbox"/>
BÜRSTEN				
Standardbürsten				
Standardbürste 40 mm DN50	90	9.981-432.0	Flache Bürstendüse DN 50.	<input type="checkbox"/>
Pinselfürsten				
Pinselfürste FDA ø 75 mm DN-F40 blau	91	9.989-873.0		<input type="checkbox"/>
Pinselfürste FDA ø 75 mm DN-F50 blau	92	9.989-874.0		<input type="checkbox"/>
Pinselfürste FDA ø 75 mm DN-F40 grün	93	9.989-875.0		<input type="checkbox"/>
Pinselfürste FDA ø 75 mm DN-F50 grün	94	9.989-876.0		<input type="checkbox"/>
Pinselfürste FDA ø 75 mm DN-F40 rot	95	9.989-877.0		<input type="checkbox"/>
Pinselfürste FDA ø 75 mm DN-F50 rot	96	9.989-878.0		<input type="checkbox"/>
Pinselfürste FDA ø 75 mm DN-F40 weiß	97	9.989-879.0		<input type="checkbox"/>
Pinselfürste FDA ø 75 mm DN-F50 weiß	98	9.989-880.0		<input type="checkbox"/>

Mögliches Zubehör.

ZUBEHÖR VON IVS 100/55 M 1.573-722.0



	Bestell-Nr.	Beschreibung	
BÜRSTEN			
Pinselfürsten			
Pinselfürste FDA ø 75 mm DN-F40 gelb	99	9.989-881.0	<input type="checkbox"/>
Pinselfürste FDA ø 75 mm DN-F50 gelb	100	9.989-882.0	<input type="checkbox"/>
Pinselfürste ø 82 mm DN50	101	9.989-608.0 Elektrisch leitende Pinselfürste mit 82 mm Durchmesser. DN 50.	<input type="checkbox"/>
Flächenbürsten			
Flächenbürste 300 mm DN50	102	9.981-912.0 Saugbesen, 300 mm, mit Anschluss 45°, mit Sternschraube, Rosshaarborsten.	<input type="checkbox"/>
Zylinderbürsten			
Zylinderbürste ø 100 mm DN-F40	103	9.989-922.0	<input type="checkbox"/>
Zylinderbürste ø 200 mm DN-F40	104	9.989-923.0	<input type="checkbox"/>
Zylinderbürste ø 100 mm DN-F50	105	9.989-925.0	<input type="checkbox"/>
Zylinderbürste ø 200 mm DN-F50	106	9.989-926.0	<input type="checkbox"/>
SCHLÄUCHE			
PVC-Schläuche			
Schlauch PVC, Edelstahl-Schlauchanschlussstücke, DN40 3 m	107	9.989-962.0	<input type="checkbox"/>
Schlauch PVC, Edelstahl-Schlauchanschlussstücke, DN40 5 m	108	9.989-963.0	<input type="checkbox"/>
Schlauch PVC, Edelstahl-Schlauchanschlussstücke, DN50 3 m	109	9.989-964.0	<input type="checkbox"/>
Schlauch PVC, Edelstahl-Schlauchanschlussstücke, DN50 5 m	110	9.989-965.0	<input type="checkbox"/>
Schlauch PVC DN50 3 m	111	9.989-615.0 Elektrisch leitender PVC-Schlauch, DN 50. Temperaturbeständig bis zu 85 °C. Länge: 3 m.	<input type="checkbox"/>
Schlauch PVC DN50 5 m	112	9.989-616.0 Elektrisch leitender PVC-Schlauch, DN 50. Temperaturbeständig bis zu 85 °C. Länge: 5 m.	<input type="checkbox"/>

Mögliches Zubehör.

ZUBEHÖR VON IVS 100/55 M 1.573-722.0



113, 116



111-112, 114-115



117-120



121-122, 124-125



123, 126

	Bestell-Nr.	Beschreibung	
SCHLÄUCHE			
PVC-Schläuche			
Schlauch PVC DN50 15 m ohne Schlauchanschlussstücke	113	9.989-634.0	PVC-Schlauch ohne Anschlussstück, DN 50. Elektrisch leitend und temperaturbeständig bis zu 85 °C. Länge: 15 m. <input type="checkbox"/>
Schlauch PVC DN70 3 m	114	9.989-635.0	Elektrisch leitender PVC-Schlauch, DN 70. Temperaturbeständig bis zu 85 °C. Länge: 3 m. <input type="checkbox"/>
Schlauch PVC DN70 5 m	115	9.989-643.0	PVC-Schlauch, DN 70. Temperaturbeständig bis zu 85 °C und elektrisch leitend. Länge: 5 m. <input type="checkbox"/>
Schlauch PVC DN70 15 m ohne Schlauchanschlussstücke	116	9.989-636.0	PVC-Schlauch ohne Anschlussstück, DN 70. Elektrisch leitend und temperaturbeständig bis zu 85 °C. Länge: 15 m. <input type="checkbox"/>
EVA-Schläuche			
Schlauch EVA, Edelstahl-Schlauchanschlussstücke, DN40 3 m	117	9.989-982.0	<input type="checkbox"/>
Schlauch EVA DN40 5 m	118	9.989-983.0	<input type="checkbox"/>
Schlauch EVA DN50 3 m	119	9.989-984.0	<input type="checkbox"/>
Schlauch EVA DN50 5 m	120	9.989-985.0	<input type="checkbox"/>
Schlauch EVA DN50 3 m	121	9.988-090.0	Elektrisch leitender Schlauch mit DN50. Geeignet für Temperaturen von bis zu 65 °C. Länge: 3 m. <input type="checkbox"/>
Schlauch EVA DN50 5 m	122	9.988-091.0	Elektrisch leitender Schlauch mit DN50. Geeignet für Temperaturen von bis zu 65 °C. Länge: 5 m. <input type="checkbox"/>
Schlauch EVA DN50 15 m ohne Schlauchanschlussstücke	123	9.989-631.0	EVA-Schlauch ohne Anschlussstück, DN 50. Elektrisch leitend und temperaturbeständig bis zu 65 °C. Länge: 15 m. <input type="checkbox"/>
Schlauch EVA DN70 3 m	124	9.989-613.0	Elektrisch leitender EVA-Schlauch, DN 70. Temperaturbeständig bis zu 65 °C. Länge: 3 m. <input type="checkbox"/>
Schlauch EVA DN70 5 m	125	9.989-624.0	Elektrisch leitender EVA-Schlauch, DN 70. Temperaturbeständig bis zu 65 °C. Länge: 5 m. <input type="checkbox"/>
Schlauch EVA DN70 15 m ohne Schlauchanschlussstücke	126	9.989-632.0	EVA-Schlauch ohne Anschlussstück, DN 70. Elektrisch leitend und temperaturbeständig bis zu 65 °C. Länge: 15 m. <input type="checkbox"/>

Mögliches Zubehör.

ZUBEHÖR VON IVS 100/55 M 1.573-722.0



127-128



129-130



131-134



135-139

	Bestell-Nr.	Beschreibung		
SCHLÄUCHE				
Schlauch Montagesets				
Schlauch Montageset DN50	127	9.989-628.0	Mehrteiliger Schlauchverbindingssatz, DN 50.	<input type="checkbox"/>
Schlauch Montageset DN70	128	9.989-629.0	Mehrteiliger Schlauchverbindingssatz, DN 70.	<input type="checkbox"/>
Schlauchmontageset Edelstahl AISI 304 DN40	129	9.989-986.0	Schlauchmontageset in Nennweite DN 40 aus Edelstahl. Inhalt: 1 Schlauchanschlussstück, 1 Schlauchanschluss (drehbar), 2 Schlauchschellen, 2 Schlauchendstücke (schwarz), 1 PE-Flachbeutel.	<input type="checkbox"/>
Schlauchmontageset Edelstahl AISI 304 DN50	130	9.989-987.0	Schlauchmontageset in Nennweite DN 50 aus Edelstahl. Inhalt: 1 Schlauchanschlussstück, 1 Schlauchanschluss (drehbar), 2 Schlauchschellen, 2 Schlauchendstücke (schwarz), 1 PE-Flachbeutel.	<input type="checkbox"/>
PU-Schläuche				
Schlauch PU DN40 3 m	131	9.989-966.0		<input type="checkbox"/>
Schlauch PU DN40 5 m	132	9.989-967.0		<input type="checkbox"/>
Schlauch PU DN50 3 m	133	9.989-968.0		<input type="checkbox"/>
Schlauch PU DN50 5 m	134	9.989-969.0		<input type="checkbox"/>
Schlauch PU FDA DN40 3 m	135	9.989-970.0		<input type="checkbox"/>
Schlauch PU FDA DN40 5 m	136	9.989-971.0		<input type="checkbox"/>
Schlauch PU FDA DN40 15 m	137	9.989-972.0		<input type="checkbox"/>
Schlauch PU FDA DN50 3 m	138	9.989-973.0		<input type="checkbox"/>
Schlauch PU FDA DN50 5 m	139	9.989-974.0		<input type="checkbox"/>
Schlauch PU FDA DN50 15 m	140	9.989-975.0		<input type="checkbox"/>

Mögliches Zubehör.

ZUBEHÖR VON IVS 100/55 M 1.573-722.0



	Bestell-Nr.	Beschreibung		
SCHLÄUCHE				
PU-Schläuche				
Schlauch PU DN50 3 m	141	9.989-619.0	Ölresistenter, elektrisch leitender PU-Schlauch, DN 50. Geeignet für abrasive Saugmedien und temperaturbeständig bis zu 80 °C. Länge: 3 m.	<input type="checkbox"/>
Schlauch PU DN50 5 m	142	9.989-620.0	Ölresistenter, elektrisch leitender PU-Schlauch, DN 50. Geeignet für abrasive Saugmedien und temperaturbeständig bis zu 80 °C. Länge: 5 m.	<input type="checkbox"/>
Schlauch PU DN50 15 m ohne Anschlüsse	143	9.989-638.0	PU-Schlauch ohne Anschlussstück, DN 50. Elektrisch leitend und temperaturbeständig bis zu 80 °C. Länge: 15 m.	<input type="checkbox"/>
Schlauch PU DN70 3 m	144	9.989-644.0	Ölresistenter, elektrisch leitender PU-Schlauch, DN 70. Temperaturbeständig bis zu 80 °C, für abrasive Saugmedien geeignet. Länge: 3 m.	<input type="checkbox"/>
Schlauch PU DN70 5 m	145	9.989-645.0	Ölresistenter, elektrisch leitender PU-Schlauch, DN 70. Temperaturbeständig bis zu 80 °C, für abrasive Saugmedien geeignet. Länge: 5 m.	<input type="checkbox"/>
Schlauch PU DN70 15 m ohne Anschlüsse	146	9.989-639.0	PU-Schlauch ohne Anschlussstück, DN 70. Elektrisch leitend und temperaturbeständig bis zu 85 °C. Länge: 15 m.	<input type="checkbox"/>
ME-PU-Schläuche				
Schlauch ME DN40 3 m	147	9.989-976.0		<input type="checkbox"/>
Schlauch ME DN40 5 m	148	9.989-977.0		<input type="checkbox"/>
Schlauch ohne Anschluss ME DN40 15 m	149	9.989-978.0		<input type="checkbox"/>
Schlauch ME DN50 3 m	150	9.989-979.0		<input type="checkbox"/>
Schlauch ME DN50 5 m	151	9.989-980.0		<input type="checkbox"/>
Schlauch ohne Anschluss ME DN50 15 m	152	9.989-981.0		<input type="checkbox"/>
HANDGRIFFE				
Krümmer Aluminium 45° DN50	153	9.989-547.0	Handgriff mit 45°-Biegung. Aus Aluminium, DN 50.	<input type="checkbox"/>
Handgriff Edelstahl AISI 304 gebogen DN40 auf DN-F40	154	9.989-896.0		<input type="checkbox"/>

Mögliches Zubehör.


ZUBEHÖR VON IVS 100/55 M 1.573-722.0



	Bestell-Nr.	Beschreibung	
HANDGRIFFE			
Handgriff Edelstahl AISI 304 gebogen DN50 auf DN-F50	155	9.989-897.0	<input type="checkbox"/>
Handgriff Edelstahl AISI 304 gerade DN40 auf DN-F40	156	9.989-898.0	<input type="checkbox"/>
Handgriff Edelstahl AISI 304 gerade DN50 auf DN-F50	157	9.989-899.0	<input type="checkbox"/>
Handgriff Karbon 45° DN-F40	158	9.989-916.0	<input type="checkbox"/>
Handgriff Karbon 45° DN-F50	159	9.989-917.0	<input type="checkbox"/>
Handgriff Karbon 110° DN-F40	160	9.989-918.0	<input type="checkbox"/>
Handgriff Karbon 110° DN-F50	161	9.989-919.0	<input type="checkbox"/>
Handgriff DN50, gebogen	162	9.977-678.0	<input type="checkbox"/>
Handgriff gebogen 45° DN70	163	9.977-677.0	<input type="checkbox"/>
Handgriff gebogen 45° Edelstahl DN50	164	9.988-111.0	<input type="checkbox"/>
SAUGROHRE			
Saugrohr Carbon 1500 mm DN40	165	9.989-552.0	<input type="checkbox"/>
Saugrohr Karbon 1500 mm DN50	166	9.989-553.0	<input type="checkbox"/>
Saugrohr Edelstahl AISI 304 DN40 auf DN-F40	167	9.989-912.0	<input type="checkbox"/>
Saugrohr Edelstahl AISI 304 DN50 auf DN-F50	168	9.989-913.0	<input type="checkbox"/>

Mögliches Zubehör.

ZUBEHÖR VON IVS 100/55 M 1.573-722.0



	Bestell-Nr.	Beschreibung	
SAUGROHRE			
Saugrohr Karbon 1500 mm DN-F40 konisch	169 9.989-920.0		<input type="checkbox"/>
Saugrohr Karbon 1500 mm DN-F50 konisch	170 9.989-921.0		<input type="checkbox"/>
Saugrohr Hochtemperatur Aluminium DN-F40 1000 mm	171 9.989-928.0		<input type="checkbox"/>
Saugrohr Hochtemperatur Aluminium DN-F50 1000 mm	172 9.989-929.0		<input type="checkbox"/>
Saugrohr Aluminium Hochtemperatur DN-F40 2000 mm	173 9.989-930.0		<input type="checkbox"/>
Saugrohr Aluminium Hochtemperatur DN-F50 2000 mm	174 9.989-931.0		<input type="checkbox"/>
Saugrohr Aluminium Hochtemperatur DN-F40 3000 mm	175 9.989-932.0		<input type="checkbox"/>
Saugrohr Aluminium Hochtemperatur DN-F50 3000 mm	176 9.989-933.0		<input type="checkbox"/>
Saugrohr 850 mm DN50	177 9.977-531.0	850 mm langes Verlängerungsrohr aus Stahl. Elektrisch leitend und mit Innenkonus DN 50.	<input type="checkbox"/>
Saugrohr 850 mm DN70	178 9.981-910.0	Elektrisch leitendes Verlängerungsrohr, Innenkonus DN 70, 850 mm Gesamtlänge.	<input type="checkbox"/>
Saugrohr Aluminium 1500 mm DN40	179 9.989-038.0	Verlängerungsrohr aus Aluminium, elektrisch leitend, DN 40. Länge: 1500 mm.	<input type="checkbox"/>
Saugrohr Aluminium 1500 mm DN50	180 9.989-035.0	Elektrisch leitendes Saugrohr (1500 mm) aus Aluminium mit Durchmesser 50 mm.	<input type="checkbox"/>
Saugrohr Edelstahl 850 mm DN40	181 9.989-039.0	Verlängerungsrohr aus Edelstahl, elektrisch leitend, DN 40. Länge: 850 mm.	<input type="checkbox"/>
Saugrohr Edelstahl 850 mm DN50	182 9.988-114.0	Elektrisch leitendes Verlängerungsrohr aus Edelstahl. Innenkonus DN 50.	<input type="checkbox"/>

Mögliches Zubehör.

ZUBEHÖR VON IVS 100/55 M 1.573-722.0



183



185-188



189, 193-194



190-191, 195



192



196-197

	Bestell-Nr.	Beschreibung	
ANDERES ZUBEHÖR			
Universal Zubehörhalter	183 9.989-789.0	Universal-Zubehörhalter zur einfachen Aufbewahrung von Saugrohren direkt an Industriesaugern der Produktlinien IVC, IVM und IVS von Kärcher.	<input type="checkbox"/>
Fernbedienung IVS	184 2.273-001.0	Fernbedienung zur Steuerung von IVS-Geräten auf bis zu 30 m Entfernung.	<input type="checkbox"/>
ADAPTER / REDUZIERSTÜCKE / VERTEILER			
Adapter Zubehör			
Zubehörsadapter DN50 auf DN51	185 9.989-603.0	Adapter aus Stahl zum Anschluss von DN 50 auf DN 51. Elektrisch leitend.	<input type="checkbox"/>
Zubehörsadapter DN51 auf DN50	186 9.989-601.0	Adapter aus Stahl zum Anschluss von DN 51 auf DN 50. Elektrisch leitend.	<input type="checkbox"/>
Zubehörsadapter DN50 auf DN61	187 9.989-602.0	Adapter aus Stahl zum Anschluss von DN 50 auf DN 61. Elektrisch leitend.	<input type="checkbox"/>
Zubehörsadapter DN61 auf DN50	188 9.989-604.0	Adapter aus Stahl zum Anschluss von DN 61 auf DN 50. Elektrisch leitend.	<input type="checkbox"/>
Reduzierstücke / Vergrößerungen			
Reduzierstück Edelstahl DN50 auf DN40	189 9.989-893.0		<input type="checkbox"/>
Reduzierstück DN70 auf DN50	190 9.977-772.0		<input type="checkbox"/>
Reduzierstück DN70 auf DN40	191 9.989-690.0	Elektrisch leitendes Reduzierstück aus Stahl zur Reduzierung von DN 70 auf DN 40.	<input type="checkbox"/>
Reduzierstück DN50 auf DN40	192 9.981-231.0	Reduzierstück von DN 50 auf DN 40. Material: Stahl. Elektrisch leitend.	<input type="checkbox"/>
Reduzierstück Edelstahl DN70 auf DN50	193 9.989-712.0		<input type="checkbox"/>
Reduzierstück Edelstahl DN70 auf DN40	194 9.989-713.0		<input type="checkbox"/>
Expander			
Vergrößerung DN50 auf DN70	195 9.981-921.0	Reduzierstück von Außenkonus DN 50 auf Innenkonus DN 70. Material: Stahl. Elektrisch leitend.	<input type="checkbox"/>
Verteiler			
Y-Verteiler Edelstahl AISI 304 DN70 auf DN50	196 9.989-894.0		<input type="checkbox"/>

Mögliches Zubehör.