

## IVS 100/75 LP

Mit dem alternativen Entsorgungssystem Longopac® ausgestatteter 7,5-kW-Superklasse-Industriesauger IVS 100/75 Lp. Eignet sich ideal zum Absaugen großer Mengen auch schweren Bauschutts.



**Bestell-Nr.** 1.573-821.0

- Longopac® Entsorgungssystem
- Extragroße Filterfläche
- Pol-Wendestecker

### Technische Daten

<b>EAN-Code</b>		4054278243146
<b>Stromart</b>	<b>Ph / V / Hz</b>	3 / 400 / 50
<b>Luftmenge</b>	<b>l/s / m³/h</b>	148 / 536
<b>Vakuum</b>	<b>mbar / kPa</b>	305 / 30,5
<b>Behälterinhalt</b>	<b>l</b>	100
<b>Behältermaterial</b>		Edelstahl
<b>Aufnahmeleistung</b>	<b>kW</b>	7,5
<b>Aufnahmetyp</b>		Elektrisch
<b>Anschlussnennweite</b>		DN 70
<b>Zubehöرنennweite</b>		DN 70 / DN 50
<b>Schalldruckpegel</b>	<b>dB(A)</b>	73
<b>Staubklasse Hauptfilter</b>		M
<b>Filterfläche Hauptfilter</b>	<b>m²</b>	2,2
<b>Gewicht ohne Zubehör</b>	<b>kg</b>	173
<b>Gewicht inkl. Verpackung</b>	<b>kg</b>	187,8
<b>Abmessungen (L × B × H)</b>	<b>mm</b>	1202 × 686 × 1465

Dieses Gerät ist einweisungspflichtig.

### Ausstattung

<b>Zubehör im Lieferumfang</b>	nein
<b>Behälterentleerung</b>	Longopac®

■ Im Lieferumfang enthalten.



## Sicheres Longopac® Entsorgungssystem

- Ermöglicht eine staubfreie Entsorgung und damit gesundheitsschonendes Arbeiten.
- Zum Sammeln und getrennten Entsorgen unterschiedlichster Sauggutmengen.
- Optional in einer sehr nachhaltigen, biologisch abbaubaren Version erhältlich.



## Verschleißfreier Seitenkanalverdichter

- Mit 7,5 kW Aufnahme und Sanftanlauf für große Mengen Staub und Feststoffe.
- Für eine starke Saugleistung und mindestens 20.000 Stunden Lebensdauer.
- Geeignet für Einsätze im Mehrschichtbetrieb und/oder mit mehreren Saugstellen.



## Manuelle IVS-Filterabreinigung

- Bei Bedarf mühelos mittels eines ergonomisch platzierten Hebels bedienbar.
- Verlängert die Standzeit des Filters und reduziert somit den Wartungsaufwand.
- Identische Abreinigungsergebnisse, unabhängig vom eingesetzten Kraftaufwand.

## ZUBEHÖR VON IVS 100/75 LP 1.573-821.0



	Bestell-Nr.	Beschreibung	
<b>ENTLEERHILFEN</b>			
<b>Entleersäcke</b>			
Entsorgungssack Longopac, biologisch abbaubar	1 9.990-260.0		■
Entsorgungssack Longopac PE Ø 357 mm 4 x 22m	2 6.907-506.0	22 Meter langer Longopac® Endlossack für Longopac Entsorgungssystem.	■
<b>ZUBEHÖRSETS</b>			
<b>Zubehörsets Feststoffe / Stäube</b>			
Zubehörset Backofenreinigung DN50	3 9.989-938.0	Zubehörset für Backofenreinigung: ME-Schlauch 3 m (9.989-979.0), Handgriff (9.989-899.0), Saugrohr (9.989-929.0), Bodendüse (9.989-935.0), Reduzierung (9.989-712.0), Adapter (9.993-011.0).	<input type="checkbox"/>
Zubehörset Backofenreinigung DN40	4 9.989-939.0	Zubehörset für Backofenreinigung: ME-Schlauch 3 m (9.989-976.0), Handgriff (9.989-898.0), Saugrohr (9.989-928.0), Bodendüse (9.989-934.0), Reduzierung (9.989-713.0), Adapter (9.993-012.0).	<input type="checkbox"/>
Zubehörset Lebensmittel DN40	5 9.989-940.0	Zubehörset DN40 für Lebensmittel: PU-Schlauch 3 m (9.989-970.0), Handgriff (9.989-898.0), Standarddüse (9.989-838.0), Bürste (9.989-879.0), Reduzierung (9.989-713.0), Adapter (9.993-012.0).	<input type="checkbox"/>
Zubehörset Lebensmittel DN50	6 9.989-941.0	Zubehörset DN50 für Lebensmittel: PU-Schlauch 3 m (9.989-973.0), Handgriff (9.989-899.0), Standarddüse (9.989-844.0), Bürste (9.989-880.0), Reduzierung (9.989-712.0), Adapter (9.993-011.0).	<input type="checkbox"/>
Zubehörset Überkopfreinigung DN40	7 9.989-942.0	Zubehörset DN40 für Überkopfreinigung: Saugrohre (9.989-920.0/9.993-008.0), Handgriffe (9.989-916.0/9.989-918.0), Standarddüse (9.989-838.0), Bürste (9.989-879.0), Adapter (9.993-012.0).	<input type="checkbox"/>
Zubehörset Überkopfreinigung DN50	8 9.989-943.0	Zubehörset DN50 für Überkopfreinigung: Saugrohre (9.989-921.0/9.993-009.0), Handgriffe (9.989-917.0/9.989-919.0), Standarddüse (9.989-844.0), Bürste (9.989-880.0), Adapter (9.993-011.0).	<input type="checkbox"/>
<b>DÜSEN</b>			
<b>Standarddüsen</b>			
Standarddüse Silikon FDA DN-F40 blau	9 9.989-835.0		<input type="checkbox"/>
Standarddüse Silikon FDA DN-F40 grün	10 9.989-836.0		<input type="checkbox"/>
Standarddüse Silikon FDA DN-F40 rot	11 9.989-837.0		<input type="checkbox"/>
Standarddüse Silikon FDA DN-F40 transparent	12 9.989-838.0		<input type="checkbox"/>
Standarddüse Silikon FDA DN-F40 weiß	13 9.989-839.0		<input type="checkbox"/>
Standarddüse Silikon FDA DN-F40 gelb	14 9.989-840.0		<input type="checkbox"/>

■ Im Lieferumfang enthalten. □ Mögliches Zubehör.


## ZUBEHÖR VON IVS 100/75 LP 1.573-821.0



		Bestell-Nr.	Beschreibung	
<b>DÜSEN</b>				
<b>Standarddüsen</b>				
Standarddüse Silikon FDA DN-F50 blau	15	9.989-841.0		<input type="checkbox"/>
Standarddüse Silikon FDA DN-F50 grün	16	9.989-842.0		<input type="checkbox"/>
Standarddüse Silikon FDA DN-F50 rot	17	9.989-843.0		<input type="checkbox"/>
Standarddüse Silikon FDA DN-F50 transparent	18	9.989-844.0		<input type="checkbox"/>
Standarddüse Silikon FDA DN-F50 weiß	19	9.989-845.0		<input type="checkbox"/>
Standarddüse Silikon FDA DN-F50 gelb	20	9.989-846.0		<input type="checkbox"/>
Standarddüse PVC DN50	21	9.989-673.0	Elektrisch leitende Standarddüse aus PVC. DN 50.	<input type="checkbox"/>
Standarddüse PVC DN70	22	9.989-676.0	Elektrisch leitende Standarddüse aus PVC. DN 70.	<input type="checkbox"/>
Standarddüse Silikon DN40	23	9.988-401.0	Elastische Standarddüse aus Silikon, Innenkonus DN 40.	<input type="checkbox"/>
Standarddüse Silikon DN50	24	9.988-402.0		<input type="checkbox"/>
Standarddüse Silikon DN70	25	9.989-672.0	Elektrisch leitende Standarddüse aus Silikon. DN 70.	<input type="checkbox"/>
Standard Düse Gummi schneidbar DN50	26	9.989-675.0	Standarddüse, elektrisch leitend, aus schneidbarem Gummi. DN 50.	<input type="checkbox"/>
Standarddüse Alu DN50	27	9.980-749.0	Schrägdüse aus eloxiertem Aluminium, elektrisch leitend, DN 50.	<input type="checkbox"/>
Standarddüse Alu DN70	28	9.989-663.0	Standarddüse aus Aluminium. Elektrisch leitend. DN 70.	<input type="checkbox"/>

■ Im Lieferumfang enthalten. □ Mögliches Zubehör.

## ZUBEHÖR VON IVS 100/75 LP 1.573-821.0



		Bestell-Nr.	Beschreibung	
<b>DÜSEN</b>				
<b>Standarddüsen biegsam</b>				
Standarddüse biegsam PVC DN50	29	9.981-421.0	Elektrisch leitende, flexible Runddüse aus verzinktem Stahl, DN 50, mit Gummimundstück DN 30.	<input type="checkbox"/>
Standarddüse biegsam PVC DN70	30	9.981-422.0	Flexible, elektrisch leitende Standarddüse, DN 70, mit Gummimundstück.	<input type="checkbox"/>
Standarddüse biegsam abgewinkelt 90° PP DN50	31	9.981-430.0	Flexible, elektrisch leitende Winkeldüse DN 50, Länge: 800 mm.	<input type="checkbox"/>
<b>Bodendüsen</b>				
Bodendüse Edelstahl AISI 304 DN-F40 blau	32	9.989-861.0		<input type="checkbox"/>
Bodendüse Edelstahl AISI 304 DN-F50 blau	33	9.989-862.0		<input type="checkbox"/>
Bodendüse Edelstahl AISI 304 DN-F40 grün	34	9.989-863.0		<input type="checkbox"/>
Bodendüse Edelstahl AISI 316L DN-F50 grün	35	9.989-864.0		<input type="checkbox"/>
Bodendüse Edelstahl AISI 316L DN-F40 rot	36	9.989-865.0		<input type="checkbox"/>
Bodendüse Edelstahl AISI 316L DN-F50 rot	37	9.989-866.0		<input type="checkbox"/>
Bodendüse Edelstahl AISI 316L DN-F40 transparent	38	9.989-867.0		<input type="checkbox"/>
Bodendüse Edelstahl AISI 316L DN-F50 transparent	39	9.989-868.0		<input type="checkbox"/>
Bodendüse Edelstahl AISI 316L DN-F40 weiß	40	9.989-869.0		<input type="checkbox"/>
Bodendüse Edelstahl AISI 316L DN-F50 weiß	41	9.989-870.0		<input type="checkbox"/>
Bodendüse Edelstahl AISI 316L DN-F40 gelb	42	9.989-871.0		<input type="checkbox"/>

■ Im Lieferumfang enthalten. □ Mögliches Zubehör.


## ZUBEHÖR VON IVS 100/75 LP 1.573-821.0



42-43



44-45



46



48-49



50




51-52



53-54



55



56


	Bestell-Nr.	Beschreibung	
<b>DÜSEN</b>			
<b>Bodendüsen</b>			
Bodendüse Edelstahl AISI 316L DN-F50 gelb	43	9.989-872.0	<input type="checkbox"/>
Bodendüse Edelstahl AISI 316L DN-F40	44	9.989-914.0	<input type="checkbox"/>
Bodendüse Edelstahl AISI 316L DN-F50	45	9.989-915.0	<input type="checkbox"/>
Bodendüse Edelstahl 400 mm DN-F40	46	9.989-934.0	<input type="checkbox"/>
Bodendüse Edelstahl 400 mm DN-F50	47	9.989-935.0	<input type="checkbox"/>
Bodendüse Aluminium 400 mm DN-F40	48	9.989-936.0	<input type="checkbox"/>
Bodendüse Aluminium 400 mm DN-F50	49	9.989-937.0	<input type="checkbox"/>
Bodendüse Alu 200 mm DN50	50	9.981-426.0	<input type="checkbox"/>
Bodendüse Alu 370 mm DN50	51	9.989-664.0	<input type="checkbox"/>
Bodendüse Alu el 370 mm DN50	52	9.987-612.0	<input type="checkbox"/>
Bodendüse Aluminium 500 mm DN50	53	9.989-684.0	<input type="checkbox"/>
Bodendüse Alu el 500 mm DN50	54	9.981-925.0	<input type="checkbox"/>
Bodendüse Edelstahl el 370 mm DN50	55	9.988-115.0	<input type="checkbox"/>
Bodendüse Gummileiste Öl-resist. 200 mm	56	9.981-923.0	<input type="checkbox"/>

■ Im Lieferumfang enthalten. □ Mögliches Zubehör.


## ZUBEHÖR VON IVS 100/75 LP 1.573-821.0



57-58



59-60



61



62



63-65



66



67-68



69



70, 72

		Bestell-Nr.	Beschreibung	
<b>DÜSEN</b>				
<b>Bodendüsen</b>				
Bodendüse Gummileiste 370 mm	57	9.981-914.0	Gummilippe mit Profilleiste für Bodendüse, 370 mm breit.	<input type="checkbox"/>
Bodendüse Gummileiste 500 mm	58	9.981-915.0	Ölfeste Gummilippe mit Profilleiste für Bodendüse, 500 mm breit.	<input type="checkbox"/>
Bodendüse Büstenleiste el. 370 mm	59	9.984-939.0	Elektrisch leitende Gummilippe für Bodendüse, 370 mm breit.	<input type="checkbox"/>
Bodendüse Büstenleiste 500 mm	60	9.980-764.0	Bürstenleistenset Bodendüse 500 mm, mit Profilleiste.	<input type="checkbox"/>
<b>Nutendüsen</b>				
Fugendüse PP 15 mm × 145 mm DN50	61	9.988-117.0	Elektrisch leitende, flache Allzweckfugendüse aus Kunststoff, DN 52.	<input type="checkbox"/>
Fugendüse PU 22 mm × 175 mm DN50	62	9.981-482.0	Fugendüse aus PU, DN 50.	<input type="checkbox"/>
Fugendüse 18 mm × 120 mm DN50	63	9.981-442.0	Elektrisch leitende Nutendüse aus Stahlblech, DN 50, mit 17 Millimeter Schlitzbreite.	<input type="checkbox"/>
Fugendüse 25 mm × 120 mm DN50	64	9.981-465.0	Elektrisch leitende Nutendüse aus Stahlblech, DN 50, mit 25 mm Schlitzbreite.	<input type="checkbox"/>
Fugendüse 28 mm × 120 mm DN70	65	9.981-444.0	Elektrisch leitende Nutendüse aus Stahlblech, DN 70, mit 30 mm Schlitzbreite.	<input type="checkbox"/>
Fugendüse Edelstahl 22 mm × 220 mm DN50	66	9.988-123.0	Fugendüse aus Edelstahl, DN 42, lebensmitteltauglich.	<input type="checkbox"/>
<b>Nutendüsen biegsam</b>				
Nutendüse biegsam Silikon FDA DN-F50 transparent	67	9.989-847.0		<input type="checkbox"/>
Nutendüse biegsam Silikon FDA DN-F40 transparent	68	9.989-848.0		<input type="checkbox"/>
Fugendüse biegsam Silikon 65 mm DN50	69	9.988-403.0	Biegbare Fugendüse aus Silikon, DN 50.	<input type="checkbox"/>
Fugendüse biegsam 11 mm × 58 mm DN40	70	9.989-681.0	Elektrisch leitende und biegbare Nutendüse, 11 × 58 mm.	<input type="checkbox"/>

Mögliches Zubehör.

## ZUBEHÖR VON IVS 100/75 LP 1.573-821.0



71



70, 72



73-74



75-76



77-78



79-80



81-82



83-84

		Bestell-Nr.	Beschreibung	
<b>DÜSEN</b>				
<b>Nutendüsen biegebar</b>				
Fugendüse biegebar 12 mm x 45 mm DN50	71	9.981-424.0	Flexible, elektrisch leitende, verzinkte Nutendüse, DN 50, mit 13 mm Schlitzbreite.	<input type="checkbox"/>
Fugendüse biegebar 20 mm x 45 mm DN50	72	9.981-425.0	Flexible und elektrisch leitende Fugendüse aus verzinktem Stahl mit 20 mm Schlitzbreite, DN 50.	<input type="checkbox"/>
<b>Flächendüsen</b>				
Flächendüse Silikon FDA DN-F40 blau	73	9.989-849.0		<input type="checkbox"/>
Flächendüse Silikon FDA DN-F50 blau	74	9.989-850.0		<input type="checkbox"/>
Flächendüse Silikon FDA DN-F40 grün	75	9.989-851.0		<input type="checkbox"/>
Flächendüse Silikon FDA DN-F50 grün	76	9.989-852.0		<input type="checkbox"/>
Flächendüse Silikon FDA DN-F40 rot	77	9.989-853.0		<input type="checkbox"/>
Flächendüse Silikon FDA DN-F50 rot	78	9.989-854.0		<input type="checkbox"/>
Flächendüse Silikon FDA DN-F40 transparent	79	9.989-855.0		<input type="checkbox"/>
Flächendüse Silikon FDA DN-F50 transparent	80	9.989-856.0		<input type="checkbox"/>
Flächendüse Silikon FDA DN-F40 weiß	81	9.989-857.0		<input type="checkbox"/>
Flächendüse Silikon FDA DN-F50 weiß	82	9.989-858.0		<input type="checkbox"/>
Flächendüse Silikon FDA DN-F40 gelb	83	9.989-859.0		<input type="checkbox"/>
Flächendüse Silikon FDA DN-F50 gelb	84	9.989-860.0		<input type="checkbox"/>

Mögliches Zubehör.



## ZUBEHÖR VON IVS 100/75 LP 1.573-821.0



	Bestell-Nr.	Beschreibung		
<b>DÜSEN</b>				
<b>Flächendüsen</b>				
Flächendüse Silikon 120 mm DN50	85	9.988-119.0	Elektrisch leitende Gummidüse, abgewinkelt, DN 50, lebensmitteltauglich.	<input type="checkbox"/>
Flächendüse Alu 150 mm DN50	86	9.989-665.0	Flächendüse, 150 mm, aus Aluminium. DN 50.	<input type="checkbox"/>
<b>Flüssigkeitsdüsen</b>				
Flüssigkeitsdüse 900 mm DN50	87	9.981-427.0	Bypassdüse, DN 50, Gesamtlänge: 1000 mm.	<input type="checkbox"/>
<b>Bohrlochdüsen</b>				
Sacklochdüse DN40	88	9.989-671.0	Um 90° gebogene Sacklochdüse mit 60 mm Durchmesser.	<input type="checkbox"/>
Sacklochdüse gewinkelt 60° DN40	89	9.989-669.0	Um 90° gebogene Sacklochdüse mit 48 mm Durchmesser. DN 40.	<input type="checkbox"/>
Sacklochdüse gewinkelt 90° DN40	90	9.989-667.0	Um 90° gebogene Sacklochdüse mit 60 mm Durchmesser. DN 40.	<input type="checkbox"/>
Sacklochdüse gewinkelt 90° 200 mm Verlängerung DN40	91	9.989-670.0	Um 90° gebogene Sacklochdüse mit 48 mm Durchmesser. DN 40.	<input type="checkbox"/>
<b>BÜRSTEN</b>				
<b>Standardbürsten</b>				
Standardbürste 40 mm DN50	92	9.981-432.0	Flache Bürstendüse DN 50.	<input type="checkbox"/>
<b>Pinselfürsten</b>				
Pinselfürste FDA ø 75 mm DN-F40 blau	93	9.989-873.0		<input type="checkbox"/>
Pinselfürste FDA ø 75 mm DN-F50 blau	94	9.989-874.0		<input type="checkbox"/>
Pinselfürste FDA ø 75 mm DN-F40 grün	95	9.989-875.0		<input type="checkbox"/>
Pinselfürste FDA ø 75 mm DN-F50 grün	96	9.989-876.0		<input type="checkbox"/>
Pinselfürste FDA ø 75 mm DN-F40 rot	97	9.989-877.0		<input type="checkbox"/>
Pinselfürste FDA ø 75 mm DN-F50 rot	98	9.989-878.0		<input type="checkbox"/>

Mögliches Zubehör.

## ZUBEHÖR VON IVS 100/75 LP 1.573-821.0



	Bestell-Nr.	Beschreibung	
<b>BÜRSTEN</b>			
<b>Pinselfürsten</b>			
Pinselfürste FDA ø 75 mm DN-F40 weiß	99	9.989-879.0	<input type="checkbox"/>
Pinselfürste FDA ø 75 mm DN-F50 weiß	100	9.989-880.0	<input type="checkbox"/>
Pinselfürste FDA ø 75 mm DN-F40 gelb	101	9.989-881.0	<input type="checkbox"/>
Pinselfürste FDA ø 75 mm DN-F50 gelb	102	9.989-882.0	<input type="checkbox"/>
Pinselfürste ø 82 mm DN50	103	9.989-608.0 Elektrisch leitende Pinselfürste mit 82 mm Durchmesser. DN 50.	<input type="checkbox"/>
<b>Flächenbürsten</b>			
Flächenbürste 300 mm DN50	104	9.981-912.0 Saugbesen, 300 mm, mit Anschluss 45°, mit Sternschraube, Rosshaarborsten.	<input type="checkbox"/>
<b>Zylinderbürsten</b>			
Zylinderbürste ø 100 mm DN-F40	105	9.989-922.0	<input type="checkbox"/>
Zylinderbürste ø 200 mm DN-F40	106	9.989-923.0	<input type="checkbox"/>
Zylinderbürste ø 100 mm DN-F50	107	9.989-925.0	<input type="checkbox"/>
Zylinderbürste ø 200 mm DN-F50	108	9.989-926.0	<input type="checkbox"/>
<b>SCHLÄUCHE</b>			
<b>PVC-Schläuche</b>			
Schlauch PVC, Edelstahl-Schlauchanschlussstücke, DN40 3 m	109	9.989-962.0	<input type="checkbox"/>
Schlauch PVC, Edelstahl-Schlauchanschlussstücke, DN40 5 m	110	9.989-963.0	<input type="checkbox"/>
Schlauch PVC, Edelstahl-Schlauchanschlussstücke, DN50 3 m	111	9.989-964.0	<input type="checkbox"/>
Schlauch PVC, Edelstahl-Schlauchanschlussstücke, DN50 5 m	112	9.989-965.0	<input type="checkbox"/>

Mögliches Zubehör.

## ZUBEHÖR VON IVS 100/75 LP 1.573-821.0



113-114, 116-117



115, 118



119-122



123-124, 126-127



125, 128

	Bestell-Nr.	Beschreibung	
<b>SCHLÄUCHE</b>			
<b>PVC-Schläuche</b>			
Schlauch PVC DN50 3 m	113	9.989-615.0	Elektrisch leitender PVC-Schlauch, DN 50. Temperaturbeständig bis zu 85 °C. Länge: 3 m. <input type="checkbox"/>
Schlauch PVC DN50 5 m	114	9.989-616.0	Elektrisch leitender PVC-Schlauch, DN 50. Temperaturbeständig bis zu 85 °C. Länge: 5 m. <input type="checkbox"/>
Schlauch PVC DN50 15 m ohne Schlauchanschlussstücke	115	9.989-634.0	PVC-Schlauch ohne Anschlussstück, DN 50. Elektrisch leitend und temperaturbeständig bis zu 85 °C. Länge: 15 m. <input type="checkbox"/>
Schlauch PVC DN70 3 m	116	9.989-635.0	Elektrisch leitender PVC-Schlauch, DN 70. Temperaturbeständig bis zu 85 °C. Länge: 3 m. <input type="checkbox"/>
Schlauch PVC DN70 5 m	117	9.989-643.0	PVC-Schlauch, DN 70. Temperaturbeständig bis zu 85 °C und elektrisch leitend. Länge: 5 m. <input type="checkbox"/>
Schlauch PVC DN70 15 m ohne Schlauchanschlussstücke	118	9.989-636.0	PVC-Schlauch ohne Anschlussstück, DN 70. Elektrisch leitend und temperaturbeständig bis zu 85 °C. Länge: 15 m. <input type="checkbox"/>
<b>EVA-Schläuche</b>			
Schlauch EVA, Edelstahl-Schlauchanschlussstücke, DN40 3 m	119	9.989-982.0	<input type="checkbox"/>
Schlauch EVA DN40 5 m	120	9.989-983.0	<input type="checkbox"/>
Schlauch EVA DN50 3 m	121	9.989-984.0	<input type="checkbox"/>
Schlauch EVA DN50 5 m	122	9.989-985.0	<input type="checkbox"/>
Schlauch EVA DN50 3 m	123	9.988-090.0	Elektrisch leitender Schlauch mit DN50. Geeignet für Temperaturen von bis zu 65 °C, Länge: 3 m. <input type="checkbox"/>
Schlauch EVA DN50 5 m	124	9.988-091.0	Elektrisch leitender Schlauch mit DN50. Geeignet für Temperaturen von bis zu 65 °C, Länge: 5 m. <input type="checkbox"/>
Schlauch EVA DN50 15 m ohne Schlauchanschlussstücke	125	9.989-631.0	EVA-Schlauch ohne Anschlussstück, DN 50. Elektrisch leitend und temperaturbeständig bis zu 65 °C. Länge: 15 m. <input type="checkbox"/>
Schlauch EVA DN70 3 m	126	9.989-613.0	Elektrisch leitender EVA-Schlauch, DN 70. Temperaturbeständig bis zu 65 °C. Länge: 3 m. <input type="checkbox"/>

Mögliches Zubehör.

## ZUBEHÖR VON IVS 100/75 LP 1.573-821.0



123-124, 126-127



125, 128



129-130



131-132



133-136



137-141

	Bestell-Nr.	Beschreibung	
<b>SCHLÄUCHE</b>			
<b>EVA-Schläuche</b>			
Schlauch EVA DN70 5 m	127	9.989-624.0	Elektrisch leitender EVA-Schlauch, DN 70. Temperaturbeständig bis zu 65 °C. Länge: 5 m. <input type="checkbox"/>
Schlauch EVA DN70 15 m ohne Schlauchanschlussstücke	128	9.989-632.0	EVA-Schlauch ohne Anschlussstück, DN 70. Elektrisch leitend und temperaturbeständig bis zu 65 °C. Länge: 15 m. <input type="checkbox"/>
<b>Schlauch Montagesets</b>			
Schlauch Montageset DN50	129	9.989-628.0	Mehrteiliger Schlauchverbindingssatz, DN 50. <input type="checkbox"/>
Schlauch Montageset DN70	130	9.989-629.0	Mehrteiliger Schlauchverbindingssatz, DN 70. <input type="checkbox"/>
Schlauchmontageset Edelstahl AISI 304 DN40	131	9.989-986.0	Schlauchmontageset in Nennweite DN 40 aus Edelstahl. Inhalt: 1 Schlauchanschlussstück, 1 Schlauchanschluss (drehbar), 2 Schlauchschellen, 2 Schlauchendstücke (schwarz), 1 PE-Flachbeutel. <input type="checkbox"/>
Schlauchmontageset Edelstahl AISI 304 DN50	132	9.989-987.0	Schlauchmontageset in Nennweite DN 50 aus Edelstahl. Inhalt: 1 Schlauchanschlussstück, 1 Schlauchanschluss (drehbar), 2 Schlauchschellen, 2 Schlauchendstücke (schwarz), 1 PE-Flachbeutel. <input type="checkbox"/>
<b>PU-Schläuche</b>			
Schlauch PU DN40 3 m	133	9.989-966.0	<input type="checkbox"/>
Schlauch PU DN40 5 m	134	9.989-967.0	<input type="checkbox"/>
Schlauch PU DN50 3 m	135	9.989-968.0	<input type="checkbox"/>
Schlauch PU DN50 5 m	136	9.989-969.0	<input type="checkbox"/>
Schlauch PU FDA DN40 3 m	137	9.989-970.0	<input type="checkbox"/>
Schlauch PU FDA DN40 5 m	138	9.989-971.0	<input type="checkbox"/>
Schlauch PU FDA DN40 15 m	139	9.989-972.0	<input type="checkbox"/>
Schlauch PU FDA DN50 3 m	140	9.989-973.0	<input type="checkbox"/>

Mögliches Zubehör.

## ZUBEHÖR VON IVS 100/75 LP 1.573-821.0



137-141



143-144, 146-147



145, 148



149-153

	Bestell-Nr.	Beschreibung	
<b>SCHLÄUCHE</b>			
<b>PU-Schläuche</b>			
Schlauch PU FDA DN50 5 m	141	9.989-974.0	<input type="checkbox"/>
Schlauch PU FDA DN50 15 m	142	9.989-975.0	<input type="checkbox"/>
Schlauch PU DN50 3 m	143	9.989-619.0	<input type="checkbox"/>
Schlauch PU DN50 5 m	144	9.989-620.0	<input type="checkbox"/>
Schlauch PU DN50 15 m ohne Anschlüsse	145	9.989-638.0	<input type="checkbox"/>
Schlauch PU DN70 3 m	146	9.989-644.0	<input type="checkbox"/>
Schlauch PU DN70 5 m	147	9.989-645.0	<input type="checkbox"/>
Schlauch PU DN70 15 m ohne Anschlüsse	148	9.989-639.0	<input type="checkbox"/>
<b>ME-PU-Schläuche</b>			
Schlauch ME DN40 3 m	149	9.989-976.0	<input type="checkbox"/>
Schlauch ME DN40 5 m	150	9.989-977.0	<input type="checkbox"/>
Schlauch ohne Anschluss ME DN40 15 m	151	9.989-978.0	<input type="checkbox"/>
Schlauch ME DN50 3 m	152	9.989-979.0	<input type="checkbox"/>
Schlauch ME DN50 5 m	153	9.989-980.0	<input type="checkbox"/>
Schlauch ohne Anschluss ME DN50 15 m	154	9.989-981.0	<input type="checkbox"/>

Mögliches Zubehör.

## ZUBEHÖR VON IVS 100/75 LP 1.573-821.0



156-157



158-159



160-161



162-163



164



165



166








167-168

	Bestell-Nr.	Beschreibung	
<b>HANDGRIFFE</b>			
Kruecmmmer Aluminium 45° DN50	155 9.989-547.0	Handgriff mit 45°-Biegung. Aus Aluminium, DN 50.	<input type="checkbox"/>
Handgriff Edelstahl AISI 304 gebogen DN40 auf DN-F40	156 9.989-896.0		<input type="checkbox"/>
Handgriff Edelstahl AISI 304 gebogen DN50 auf DN-F50	157 9.989-897.0		<input type="checkbox"/>
Handgriff Edelstahl AISI 304 gerade DN40 auf DN-F40	158 9.989-898.0		<input type="checkbox"/>
Handgriff Edelstahl AISI 304 gerade DN50 auf DN-F50	159 9.989-899.0		<input type="checkbox"/>
Handgriff Karbon 45° DN-F40	160 9.989-916.0		<input type="checkbox"/>
Handgriff Karbon 45° DN-F50	161 9.989-917.0		<input type="checkbox"/>
Handgriff Karbon 110° DN-F40	162 9.989-918.0		<input type="checkbox"/>
Handgriff Karbon 110° DN-F50	163 9.989-919.0		<input type="checkbox"/>
Handgriff DN50, gebogen	164 9.977-678.0	Elektrisch leitender, im 45°-Winkel gebogener Handgriff aus Edelstahl. Innenkonus DN 50.	<input type="checkbox"/>
Handgriff gebogen 45° DN70	165 9.977-677.0		<input type="checkbox"/>
Handgriff gebogen 45° Edelstahl DN50	166 9.988-111.0	Gebogener und elektrisch leitender Handgriff aus Edelstahl. Winkel 45°, Innenkonus DN 50.	<input type="checkbox"/>
<b>SAUGROHRE</b>			
Saugrohr Carbon 1500 mm DN40	167 9.989-552.0	Sehr leichtes Verlängerungsrohr aus Carbon, elektrisch leitend, DN 40. Länge: 1500 mm.	<input type="checkbox"/>
Saugrohr Karbon 1500 mm DN50	168 9.989-553.0	Elektrisch leitendes, sehr leichtes Verlängerungsrohr aus Carbon. Innenkonus DN 50, 1500 mm Länge.	<input type="checkbox"/>

Mögliches Zubehör.


## ZUBEHÖR VON IVS 100/75 LP 1.573-821.0



	Bestell-Nr.	Beschreibung		
<b>SAUGROHRE</b>				
Saugrohr Edelstahl AISI 304 DN40 auf DN-F40	169	9.989-912.0	<input type="checkbox"/>	
Saugrohr Edelstahl AISI 304 DN50 auf DN-F50	170	9.989-913.0	<input type="checkbox"/>	
Saugrohr Karbon 1500 mm DN-F40 konisch	171	9.989-920.0	<input type="checkbox"/>	
Saugrohr Karbon 1500 mm DN-F50 konisch	172	9.989-921.0	<input type="checkbox"/>	
Saugrohr Hochtemperatur Aluminium DN-F40 1000 mm	173	9.989-928.0	<input type="checkbox"/>	
Saugrohr Hochtemperatur Aluminium DN-F50 1000 mm	174	9.989-929.0	<input type="checkbox"/>	
Saugrohr Aluminium Hochtemperatur DN-F40 2000 mm	175	9.989-930.0	<input type="checkbox"/>	
Saugrohr Aluminium Hochtemperatur DN-F50 2000 mm	176	9.989-931.0	<input type="checkbox"/>	
Saugrohr Aluminium Hochtemperatur DN-F40 3000 mm	177	9.989-932.0	<input type="checkbox"/>	
Saugrohr Aluminium Hochtemperatur DN-F50 3000 mm	178	9.989-933.0	<input type="checkbox"/>	
Saugrohr 850 mm DN50	179	9.977-531.0	850 mm langes Verlängerungsrohr aus Stahl. Elektrisch leitend und mit Innenkonus DN 50.	<input type="checkbox"/>
Saugrohr 850 mm DN70	180	9.981-910.0	Elektrisch leitendes Verlängerungsrohr, Innenkonus DN 70, 850 mm Gesamtlänge.	<input type="checkbox"/>
Saugrohr Aluminium 1500 mm DN40	181	9.989-038.0	Verlängerungsrohr aus Aluminium, elektrisch leitend, DN 40. Länge: 1500 mm.	<input type="checkbox"/>
Saugrohr Aluminium 1500 mm DN50	182	9.989-035.0	Elektrisch leitendes Saugrohr (1500 mm) aus Aluminium mit Durchmesser 50 mm.	<input type="checkbox"/>

Mögliches Zubehör.

## ZUBEHÖR VON IVS 100/75 LP 1.573-821.0



	Bestell-Nr.	Beschreibung	
<b>SAUGROHRE</b>			
Saugrohr Edelstahl 850 mm DN40	183	9.989-039.0	Verlängerungsrohr aus Edelstahl, elektrisch leitend, DN 40. Länge: 850 mm. <input type="checkbox"/>
Saugrohr Edelstahl 850 mm DN50	184	9.988-114.0	Elektrisch leitendes Verlängerungsrohr aus Edelstahl. Innenkonus DN 50. <input type="checkbox"/>
<b>ANDERES ZUBEHÖR</b>			
Universal Zubehörshalter	185	9.989-789.0	Universal-Zubehörshalter zur einfachen Aufbewahrung von Saugrohren direkt an Industriesaugern der Produktlinien IVC, IVM und IVS von Kärcher. <input type="checkbox"/>
Fernbedienung IVS	186	2.273-001.0	Fernbedienung zur Steuerung von IVS-Geräten auf bis zu 30 m Entfernung. <input type="checkbox"/>
<b>ADAPTER / REDUZIERSTÜCKE / VERTEILER</b>			
<b>Adapter Zubehör</b>			
Zubehörsadapter DN50 auf DN51	187	9.989-603.0	Adapter aus Stahl zum Anschluss von DN 50 auf DN 51. Elektrisch leitend. <input type="checkbox"/>
Zubehörsadapter DN51 auf DN50	188	9.989-601.0	Adapter aus Stahl zum Anschluss von DN 51 auf DN 50. Elektrisch leitend. <input type="checkbox"/>
Zubehörsadapter DN50 auf DN61	189	9.989-602.0	Adapter aus Stahl zum Anschluss von DN 50 auf DN 61. Elektrisch leitend. <input type="checkbox"/>
Zubehörsadapter DN61 auf DN50	190	9.989-604.0	Adapter aus Stahl zum Anschluss von DN 61 auf DN 50. Elektrisch leitend. <input type="checkbox"/>
<b>Reduzierstücke / Vergrößerungen</b>			
Reduzierstück Edelstahl DN50 auf DN40	191	9.989-893.0	<input type="checkbox"/>
Reduzierstück DN70 auf DN50	192	9.977-772.0	<input type="checkbox"/>
Reduzierstück DN70 auf DN40	193	9.989-690.0	Elektrisch leitendes Reduzierstück aus Stahl zur Reduzierung von DN 70 auf DN 40. <input type="checkbox"/>
Reduzierstück DN50 auf DN40	194	9.981-231.0	Reduzierstück von DN 50 auf DN 40. Material: Stahl. Elektrisch leitend. <input type="checkbox"/>
Reduzierstück Edelstahl DN70 auf DN50	195	9.989-712.0	<input type="checkbox"/>
Reduzierstück Edelstahl DN70 auf DN40	196	9.989-713.0	<input type="checkbox"/>

Mögliches Zubehör.