

## IVC 60/24-2 TACT<sup>2</sup> M

Kompakter, wendiger Industriesauger mit autom. Filterabreinigung Tact<sup>2</sup>. Ideal zur Reinigung von Produktionsmaschinen und -bereichen mit gesundheitsgefährdenden Stäuben der Staubklasse M.



Made in Germany



### Bestell-Nr.

1.576-105.0

- Antistatische Ausstattung
- Zertifiziert für Staubklasse M
- Integrierter Zyklon zur Vorabscheidung

### Technische Daten

EAN-Code		4039784463745
Stromart	Ph / V / Hz	1 / 220 - 240 / 50 - 60
Luftmenge	l/s / m <sup>3</sup> /h	148 / 532
Vakuum	mbar / kPa	254 / 25,4
Behälterinhalt	l	60
Behältermaterial		Edelstahl
Aufnahmeleistung	kW	2,4
Aufnahmetyp		Elektrisch
Anschlussnennweite		DN 70
Zubehöرنennweite		DN 50 / DN 40
Schalldruckpegel	dB(A)	73
Staubklasse Hauptfilter		M
Filterfläche Hauptfilter	m <sup>2</sup>	0,95
Gewicht ohne Zubehör	kg	60
Abmessungen (L × B × H)	mm	970 × 690 × 995

Dieses Gerät ist einweisungspflichtig.

### Ausstattung

Hauptfilter	Flachfilter
Zubehör im Lieferumfang	nein
Behälterentleerung	Absetzfahrgestell

■ Im Lieferumfang enthalten.



## Staubklasse M

- Gemäß DIN EN 60335-2-69 für die Staubklasse M geprüftes Gesamtgerät.



## Ausgestattet mit 2 Gebläsemotoren

- Für eine kraftvolle Saugleistung und eine optimale Reinigungsleistung.
- Elektronische Steuerung des Antriebs zur Vermeidung hoher Einschaltströme.



## Automatisches Filterabreinigungssystem Tact²

- Automatische Abreinigung der Filter mittels gezielter und kraftvoller Luftstöße.
- Trotz Filterabreinigung bleibt die Saugleistung konstant hoch.
- Lange Lebensdauer des Filters reduziert Wartungskosten.

## ZUBEHÖR VON IVC 60/24-2 TACT<sup>2</sup> M 1.576-105.0



		Bestell-Nr.	Beschreibung	
<b>FLACHFALTENFILTER STANDARD, BIS BIA C, STAUBKLASSE M</b>				
<b>Flachfaltenfilter PTFE</b>				
Flachfaltenfilter PTFE	1	6.907-449.0	Polyestervlies mit PTFE-Beschichtung, Staubklasse-M-geprüft, für Tact <sup>2</sup> -Sauger. Besonders geeignet für stark haftende Materialien.	<input type="checkbox"/>
<b>FILTER T / NT</b>				
<b>Stofffilter</b>				
Kerzenfilter Wood, NT 65/2, NT 75/2	2	2.414-003.0	Kerzenfilter Wood aus Textilmaterial mit PTFE-Beschichtung und braunem Etikett. Zum sicheren Saugen großer Mengen Holz- und Faserstaubs für die 2-motorigen Tact-Sauger NT 65/2 und 75/2.	<input type="checkbox"/>
<b>ZUBEHÖRSETS</b>				
<b>Zubehörssets Flüssigkeiten</b>				
Zubehörsset Flüssigkeit DN40	3	9.989-660.0	Zubehörsset DN40 für Flüssigkeitssauger: PU-Schlauch 3 m (9.989-617.0), Handgriff (9.977-679.0), Standarddüse (9.988-401.0), Reduzierstück (9.989-690.0), Flächendüse 120 mm (9.988-118.0).	<input type="checkbox"/>
Zubehörsset Flüssigkeit DN50	4	9.989-661.0	Zubehörsset DN50 für Flüssigkeitssauger: PU-Schlauch 3 m (9.989-619.0), Handgriff (9.977-678.0), Standarddüse (9.988-402.0), Reduzierstück (9.977-772.0), Flächendüse 120 mm (9.988-119.0).	<input type="checkbox"/>
<b>Zubehörssets Flüssigkeiten / Späne</b>				
Zubehörsset Flüssigkeiten / Späne DN40	5	9.989-657.0	Zubehörsset DN 40 für Flüssigkeits- /Spänesauger: ME-PU-Schlauch 3 m (9.989-621.0), Handgriff (9.977-679.0), Standarddüse (9.989-674.0), Reduzierung (9.989-690.0), Flächendüse (9.988-118.0)	<input type="checkbox"/>
Zubehörsset Flüssigkeiten / Späne DN50	6	9.989-658.0	Zubehörsset DN 50 für Flüssigkeits- /Spänesauger: ME-PU-Schlauch 3 m (9.989-623.0), Handgriff (9.977-678.0), Standarddüse (9.989-673.0), Reduzierung (9.977-772.0), Flächendüse (9.988-119.0).	<input type="checkbox"/>
<b>Zubehörssets Feststoffe / Stäube</b>				
Zubehörsset Backofenreinigung DN50	7	9.989-938.0	Zubehörsset für Backofenreinigung: ME-Schlauch 3 m (9.989-979.0), Handgriff (9.989-899.0), Saugrohr (9.989-929.0), Bodendüse (9.989-935.0), Reduzierung (9.989-712.0), Adapter (9.993-011.0).	<input type="checkbox"/>
Zubehörsset Backofenreinigung DN40	8	9.989-939.0	Zubehörsset für Backofenreinigung: ME-Schlauch 3 m (9.989-976.0), Handgriff (9.989-898.0), Saugrohr (9.989-928.0), Bodendüse (9.989-934.0), Reduzierung (9.989-713.0), Adapter (9.993-012.0).	<input type="checkbox"/>
Zubehörsset Lebensmittel DN40	9	9.989-940.0	Zubehörsset DN40 für Lebensmittel: PU-Schlauch 3 m (9.989-970.0), Handgriff (9.989-898.0), Standarddüse (9.989-838.0), Bürste (9.989-879.0), Reduzierung (9.989-713.0), Adapter (9.993-012.0).	<input type="checkbox"/>
Zubehörsset Lebensmittel DN50	10	9.989-941.0	Zubehörsset DN50 für Lebensmittel: PU-Schlauch 3 m (9.989-973.0), Handgriff (9.989-899.0), Standarddüse (9.989-844.0), Bürste (9.989-880.0), Reduzierung (9.989-712.0), Adapter (9.993-011.0).	<input type="checkbox"/>
Zubehörsset Überkopfreinigung DN40	11	9.989-942.0	Zubehörsset DN40 für Überkopfreinigung: Saugrohre (9.989-920.0/9.993-008.0), Handgriffe (9.989-916.0/9.989-918.0), Standarddüse (9.989-838.0), Bürste (9.989-879.0), Adapter (9.993-012.0).	<input type="checkbox"/>
Zubehörsset Überkopfreinigung DN50	12	9.989-943.0	Zubehörsset DN50 für Überkopfreinigung: Saugrohre (9.989-921.0/9.993-009.0), Handgriffe (9.989-917.0/9.989-919.0), Standarddüse (9.989-844.0), Bürste (9.989-880.0), Adapter (9.993-011.0).	<input type="checkbox"/>
<b>DÜSEN</b>				
<b>Standarddüsen</b>				
Standarddüse Silikon FDA DN-F40 blau	13	9.989-835.0		<input type="checkbox"/>
Standarddüse Silikon FDA DN-F40 grün	14	9.989-836.0		<input type="checkbox"/>

■ Im Lieferumfang enthalten. □ Mögliches Zubehör.

## ZUBEHÖR VON IVC 60/24-2 TACT<sup>2</sup> M 1.576-105.0




15, 21




16, 22




17, 23



18, 24



13, 19



14, 20



25-26



27-28

	Bestell-Nr.	Beschreibung	
<b>DÜSEN</b>			
<b>Standarddüsen</b>			
Standarddüse Silikon FDA DN-F40 rot	15 9.989-837.0		<input type="checkbox"/>
Standarddüse Silikon FDA DN-F40 transparent	16 9.989-838.0		<input type="checkbox"/>
Standarddüse Silikon FDA DN-F40 weiß	17 9.989-839.0		<input type="checkbox"/>
Standarddüse Silikon FDA DN-F40 gelb	18 9.989-840.0		<input type="checkbox"/>
Standarddüse Silikon FDA DN-F50 blau	19 9.989-841.0		<input type="checkbox"/>
Standarddüse Silikon FDA DN-F50 grün	20 9.989-842.0		<input type="checkbox"/>
Standarddüse Silikon FDA DN-F50 rot	21 9.989-843.0		<input type="checkbox"/>
Standarddüse Silikon FDA DN-F50 transparent	22 9.989-844.0		<input type="checkbox"/>
Standarddüse Silikon FDA DN-F50 weiß	23 9.989-845.0		<input type="checkbox"/>
Standarddüse Silikon FDA DN-F50 gelb	24 9.989-846.0		<input type="checkbox"/>
Standarddüse PVC DN40	25 9.989-674.0	Elektrisch leitende Standarddüse aus PVC. DN 40.	<input type="checkbox"/>
Standarddüse PVC DN50	26 9.989-673.0	Elektrisch leitende Standarddüse aus PVC. DN 50.	<input type="checkbox"/>
Standarddüse Silikon DN40	27 9.988-401.0	Elastische Standarddüse aus Silikon, Innenkonus DN 40.	<input type="checkbox"/>
Standarddüse Silikon DN50	28 9.988-402.0		<input type="checkbox"/>

■ Im Lieferumfang enthalten. □ Mögliches Zubehör.

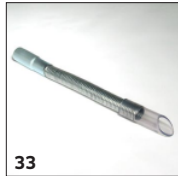
## ZUBEHÖR VON IVC 60/24-2 TACT<sup>2</sup> M 1.576-105.0




29-30



31-32




33




34



35-36



37-38



39-40



41-42

		Bestell-Nr.	Beschreibung	
<b>DÜSEN</b>				
<b>Standarddüsen</b>				
Standard Düse Gummi schneidbar DN40	29	9.989-677.0	Standarddüse, elektrisch leitend, aus schneidbarem Gummi. DN 40.	<input type="checkbox"/>
Standard Düse Gummi schneidbar DN50	30	9.989-675.0	Standarddüse, elektrisch leitend, aus schneidbarem Gummi. DN 50.	<input type="checkbox"/>
Standarddüse Alu DN40	31	9.980-748.0	Schrägdüse aus eloxiertem Aluminium, elektrisch leitend, DN 40.	<input type="checkbox"/>
Standarddüse Alu DN50	32	9.980-749.0	Schrägdüse aus eloxiertem Aluminium, elektrisch leitend, DN 50.	<input type="checkbox"/>
<b>Standarddüsen biegsam</b>				
Standarddüse biegsam PVC DN40	33	9.981-420.0	Elektrisch leitende, flexible Runddüse aus verzinktem Stahl, mit Gummimundstück DN 30.	<input type="checkbox"/>
Standarddüse biegsam PVC DN50	34	9.981-421.0	Elektrisch leitende, flexible Runddüse aus verzinktem Stahl, DN 50, mit Gummimundstück DN 30.	<input type="checkbox"/>
Standarddüse biegsam abgewinkelt 90° PP DN40	35	9.981-429.0	Flexible, elektrisch leitende Winkeldüse, DN 40, Länge: 800 mm.	<input type="checkbox"/>
Standarddüse biegsam abgewinkelt 90° PP DN50	36	9.981-430.0	Flexible, elektrisch leitende Winkeldüse DN 50, Länge: 800 mm.	<input type="checkbox"/>
<b>Bodendüsen</b>				
Bodendüse Edelstahl AISI 304 DN-F40 blau	37	9.989-861.0		<input type="checkbox"/>
Bodendüse Edelstahl AISI 304 DN-F50 blau	38	9.989-862.0		<input type="checkbox"/>
Bodendüse Edelstahl AISI 304 DN-F40 grün	39	9.989-863.0		<input type="checkbox"/>
Bodendüse Edelstahl AISI 316L DN-F50 grün	40	9.989-864.0		<input type="checkbox"/>
Bodendüse Edelstahl AISI 316L DN-F40 rot	41	9.989-865.0		<input type="checkbox"/>
Bodendüse Edelstahl AISI 316L DN-F50 rot	42	9.989-866.0		<input type="checkbox"/>

■ Im Lieferumfang enthalten. □ Mögliches Zubehör.


## ZUBEHÖR VON IVC 60/24-2 TACT<sup>2</sup> M 1.576-105.0



43-44




45-46



47-48



49-50



51



53-54



55, 58-59



56, 62

	Bestell-Nr.	Beschreibung	
<b>DÜSEN</b>			
<b>Bodendüsen</b>			
Bodendüse Edelstahl AISI 316L DN-F40 transparent	43 9.989-867.0		<input type="checkbox"/>
Bodendüse Edelstahl AISI 316L DN-F50 transparent	44 9.989-868.0		<input type="checkbox"/>
Bodendüse Edelstahl AISI 316L DN-F40 weiß	45 9.989-869.0		<input type="checkbox"/>
Bodendüse Edelstahl AISI 316L DN-F50 weiß	46 9.989-870.0		<input type="checkbox"/>
Bodendüse Edelstahl AISI 316L DN-F40 gelb	47 9.989-871.0		<input type="checkbox"/>
Bodendüse Edelstahl AISI 316L DN-F50 gelb	48 9.989-872.0		<input type="checkbox"/>
Bodendüse Edelstahl AISI 316L DN-F40	49 9.989-914.0		<input type="checkbox"/>
Bodendüse Edelstahl AISI 316L DN-F50	50 9.989-915.0		<input type="checkbox"/>
Bodendüse Edelstahl 400 mm DN-F40	51 9.989-934.0		<input type="checkbox"/>
Bodendüse Edelstahl 400 mm DN-F50	52 9.989-935.0		<input type="checkbox"/>
Bodendüse Aluminium 400 mm DN-F40	53 9.989-936.0		<input type="checkbox"/>
Bodendüse Aluminium 400 mm DN-F50	54 9.989-937.0		<input type="checkbox"/>
Bodendüse Alu 370 mm DN40	55 9.989-683.0	Bodendüse, 370 mm, aus Aluminium. DN 40.	<input type="checkbox"/>
Bodendüse Aluminium el 370 mm DN40	56 9.989-682.0	Bodendüse, 370 mm, aus Aluminium. Elektrisch leitend. DN 40.	<input type="checkbox"/>

Mögliches Zubehör.

## ZUBEHÖR VON IVC 60/24-2 TACT<sup>2</sup> M 1.576-105.0



	Bestell-Nr.	Beschreibung	
<b>DÜSEN</b>			
<b>Bodendüsen</b>			
Bodendüse Alu 200 mm DN50	57 9.981-426.0	Bodendüse, DN 50, mit 200 mm Saugbreite.	<input type="checkbox"/>
Bodendüse Alu 370 mm DN50	58 9.989-664.0	Bodendüse. 370 mm, aus Aluminium. Elektrisch leitend. DN 50.	<input type="checkbox"/>
Bodendüse Alu el 370 mm DN50	59 9.987-612.0	Elektrisch leitende Allzweckbodendüse. 370 mm breit, DN 50.	<input type="checkbox"/>
Bodendüse Aluminium 500 mm DN50	60 9.989-684.0	Bodendüse, 500 mm, aus Aluminium. Elektrisch leitend. DN 50.	<input type="checkbox"/>
Bodendüse Alu el 500 mm DN50	61 9.981-925.0	Bodendüse mit 500 mm Saugbreite und Drehgelenk. DN 50, elektrisch leitend.	<input type="checkbox"/>
Bodendüse Edelstahl el 370 mm DN40	62 9.989-558.0	Allzweckbodendüse (370 mm), elektrisch leitend, DN 40.	<input type="checkbox"/>
Bodendüse Edelstahl el 370 mm DN50	63 9.988-115.0	Bodendüse (370 mm) aus Edelstahl, elektrisch leitend, DN 50.	<input type="checkbox"/>
Bodendüse Gummileiste Öl-resist. 200 mm	64 9.981-923.0	Gummilippe mit Kunststoffleiste für Bodendüse, 220 mm breit.	<input type="checkbox"/>
Bodendüse Gummileiste 370 mm	65 9.981-914.0	Gummilippe mit Profilleiste für Bodendüse, 370 mm breit.	<input type="checkbox"/>
Bodendüse Gummileiste 500 mm	66 9.981-915.0	Ölfeste Gummilippe mit Profilleiste für Bodendüse, 500 mm breit.	<input type="checkbox"/>
Bodendüse Büstenleiste el. 370 mm	67 9.984-939.0	Elektrisch leitende Gummilippe für Bodendüse, 370 mm breit.	<input type="checkbox"/>
Bodendüse Büstenleiste 500 mm	68 9.980-764.0	Bürstenleistenset Bodendüse 500 mm, mit Profilleiste.	<input type="checkbox"/>
<b>Nutendüsen</b>			
Fugendüse PP 15 mm × 145 mm DN50	69 9.988-117.0	Elektrisch leitende, flache Allzweckfugendüse aus Kunststoff, DN 52.	<input type="checkbox"/>
Fugendüse PU 22 mm × 175 mm DN50	70 9.981-482.0	Fugendüse aus PU, DN 50.	<input type="checkbox"/>

Mögliches Zubehör.

## ZUBEHÖR VON IVC 60/24-2 TACT<sup>2</sup> M 1.576-105.0



71-72




73-74



75



76-77, 79



78



80-81



82-83



84-85

	Bestell-Nr.	Beschreibung	
<b>DÜSEN</b>			
<b>Nutendüsen</b>			
Fugendüse 18 mm × 120 mm DN50	71 9.981-442.0	Elektrisch leitende Nutendüse aus Stahlblech, DN 50, mit 17 Millimeter Schlitzbreite.	<input type="checkbox"/>
Fugendüse 25 mm × 120 mm DN50	72 9.981-465.0	Elektrisch leitende Nutendüse aus Stahlblech, DN 50, mit 25 mm Schlitzbreite.	<input type="checkbox"/>
<b>Nutendüsen biegsam</b>			
Nutendüse biegsam Silikon FDA DN-F50 transparent	73 9.989-847.0		<input type="checkbox"/>
Nutendüse biegsam Silikon FDA DN-F40 transparent	74 9.989-848.0		<input type="checkbox"/>
Fugendüse biegsam Silikon 65 mm DN50	75 9.988-403.0	Biegbare Fugendüse aus Silikon, DN 50.	<input type="checkbox"/>
Fugendüse biegsam 11 mm × 58 mm DN40	76 9.989-681.0	Elektrisch leitende und biegbare Nutendüse, 11 × 58 mm.	<input type="checkbox"/>
Fugendüse biegsam 20 mm × 45 mm DN40	77 9.981-423.0	Flexible und elektrisch leitende Fugendüse aus verzinktem Stahl mit 20 mm Schlitzbreite, DN 40.	<input type="checkbox"/>
Fugendüse biegsam 12 mm × 45 mm DN50	78 9.981-424.0	Flexible, elektrisch leitende, verzinkte Nutendüse, DN 50, mit 13 mm Schlitzbreite.	<input type="checkbox"/>
Fugendüse biegsam 20 mm × 45 mm DN50	79 9.981-425.0	Flexible und elektrisch leitende Fugendüse aus verzinktem Stahl mit 20 mm Schlitzbreite, DN 50.	<input type="checkbox"/>
<b>Flächendüsen</b>			
Flächendüse Silikon FDA DN-F40 blau	80 9.989-849.0		<input type="checkbox"/>
Flächendüse Silikon FDA DN-F50 blau	81 9.989-850.0		<input type="checkbox"/>
Flächendüse Silikon FDA DN-F40 grün	82 9.989-851.0		<input type="checkbox"/>
Flächendüse Silikon FDA DN-F50 grün	83 9.989-852.0		<input type="checkbox"/>
Flächendüse Silikon FDA DN-F40 rot	84 9.989-853.0		<input type="checkbox"/>

Mögliches Zubehör.



## ZUBEHÖR VON IVC 60/24-2 TACT<sup>2</sup> M 1.576-105.0



	Bestell-Nr.	Beschreibung	
<b>DÜSEN</b>			
<b>Flächendüsen</b>			
Flächendüse Silikon FDA DN-F50 rot	85 9.989-854.0		<input type="checkbox"/>
Flächendüse Silikon FDA DN-F40 transparent	86 9.989-855.0		<input type="checkbox"/>
Flächendüse Silikon FDA DN-F50 transparent	87 9.989-856.0		<input type="checkbox"/>
Flächendüse Silikon FDA DN-F40 weiß	88 9.989-857.0		<input type="checkbox"/>
Flächendüse Silikon FDA DN-F50 weiß	89 9.989-858.0		<input type="checkbox"/>
Flächendüse Silikon FDA DN-F40 gelb	90 9.989-859.0		<input type="checkbox"/>
Flächendüse Silikon FDA DN-F50 gelb	91 9.989-860.0		<input type="checkbox"/>
Flächendüse Silikon 120 mm DN40	92 9.988-118.0	Elektrisch leitende Gummidüse, abgewinkelt, DN 40, lebensmitteltauglich.	<input type="checkbox"/>
Flächendüse Silikon 120 mm DN50	93 9.988-119.0	Elektrisch leitende Gummidüse, abgewinkelt, DN 50, lebensmitteltauglich.	<input type="checkbox"/>
Flächendüse Alu 150 mm DN 40	94 9.989-666.0	Flächendüse, 150 mm, aus Aluminium. DN 40.	<input type="checkbox"/>
Flächendüse Alu 150 mm DN50	95 9.989-665.0	Flächendüse, 150 mm, aus Aluminium. DN 50.	<input type="checkbox"/>
<b>Flüssigkeitsdüsen</b>			
Flüssigkeitsdüse 900 mm DN50	96 9.981-427.0	Bypassdüse, DN 50, Gesamtlänge: 1000 mm.	<input type="checkbox"/>
<b>Bohrlochdüsen</b>			
Sacklochdüse DN40	97 9.989-671.0	Um 90° gebogene Sacklochdüse mit 60 mm Durchmesser.	<input type="checkbox"/>
Sacklochdüse gewinkelt 60° DN40	98 9.989-669.0	Um 90° gebogene Sacklochdüse mit 48 mm Durchmesser. DN 40.	<input type="checkbox"/>

Mögliches Zubehör.

## ZUBEHÖR VON IVC 60/24-2 TACT<sup>2</sup> M 1.576-105.0



99



100



101



102



103-104



105-106



107-108



109-110



111-112

	Bestell-Nr.	Beschreibung		
<b>DÜSEN</b>				
<b>Bohrlochdüsen</b>				
Sacklochdüse gewinkelt 90° DN40	99	9.989-667.0	Um 90° gebogene Sacklochdüse mit 60 mm Durchmesser. DN 40.	<input type="checkbox"/>
Sacklochdüse gewinkelt 90° 200 mm Verlängerung DN40	100	9.989-670.0	Um 90° gebogene Sacklochdüse mit 48 mm Durchmesser. DN 40.	<input type="checkbox"/>
<b>BÜRSTEN</b>				
<b>Standardbürsten</b>				
Standardbürste 40 mm DN40	101	9.981-431.0	Flache Bürstendüse DN 40.	<input type="checkbox"/>
Standardbürste 40 mm DN50	102	9.981-432.0	Flache Bürstendüse DN 50.	<input type="checkbox"/>
<b>Pinselfürsten</b>				
Pinselfürste FDA ø 75 mm DN-F40 blau	103	9.989-873.0		<input type="checkbox"/>
Pinselfürste FDA ø 75 mm DN-F50 blau	104	9.989-874.0		<input type="checkbox"/>
Pinselfürste FDA ø 75 mm DN-F40 grün	105	9.989-875.0		<input type="checkbox"/>
Pinselfürste FDA ø 75 mm DN-F50 grün	106	9.989-876.0		<input type="checkbox"/>
Pinselfürste FDA ø 75 mm DN-F40 rot	107	9.989-877.0		<input type="checkbox"/>
Pinselfürste FDA ø 75 mm DN-F50 rot	108	9.989-878.0		<input type="checkbox"/>
Pinselfürste FDA ø 75 mm DN-F40 weiß	109	9.989-879.0		<input type="checkbox"/>
Pinselfürste FDA ø 75 mm DN-F50 weiß	110	9.989-880.0		<input type="checkbox"/>
Pinselfürste FDA ø 75 mm DN-F40 gelb	111	9.989-881.0		<input type="checkbox"/>
Pinselfürste FDA ø 75 mm DN-F50 gelb	112	9.989-882.0		<input type="checkbox"/>

Mögliches Zubehör.

## ZUBEHÖR VON IVC 60/24-2 TACT<sup>2</sup> M 1.576-105.0



	Bestell-Nr.	Beschreibung		
<b>BÜRSTEN</b>				
<b>Pinselfürsten</b>				
Pinselfürste Ø 82 mm DN40	113	9.989-609.0	Elektrisch leitende Pinselfürste mit 82 mm Durchmesser. DN 40.	<input type="checkbox"/>
Pinselfürste Ø 82 mm DN50	114	9.989-608.0	Elektrisch leitende Pinselfürste mit 82 mm Durchmesser. DN 50.	<input type="checkbox"/>
<b>Flächenbürsten</b>				
Flächenbürste PP 120 mm DN40	115	9.989-610.0	Elektrisch leitende Flächenbürste. DN 40.	<input type="checkbox"/>
Flächenbürste 300 mm DN40	116	9.981-911.0	Saugbesen, 300 mm, mit Anschluss 45°, mit Sternschraube, Rosshaarborsten.	<input type="checkbox"/>
Flächenbürste 300 mm DN50	117	9.981-912.0		<input type="checkbox"/>
<b>Zylinderbürsten</b>				
Zylinderbürste ø 100 mm DN-F40	118	9.989-922.0		<input type="checkbox"/>
Zylinderbürste ø 200 mm DN-F40	119	9.989-923.0		<input type="checkbox"/>
Zylinderbürste ø 100 mm DN-F50	120	9.989-925.0		<input type="checkbox"/>
Zylinderbürste ø 200 mm DN-F50	121	9.989-926.0		<input type="checkbox"/>
<b>SCHLÄUCHE</b>				
<b>PVC-Schläuche</b>				
Schlauch PVC DN40 1 m	122	9.989-626.0	Elektrisch leitender PVC-Schlauch, DN 40. Temperaturbeständig bis zu 85 °C. Länge: 1 m.	<input type="checkbox"/>
Schlauch PVC, Edelstahl-Schlauchanschlussstücke, DN40 3 m	123	9.989-962.0		<input type="checkbox"/>
Schlauch PVC, Edelstahl-Schlauchanschlussstücke, DN40 5 m	124	9.989-963.0		<input type="checkbox"/>
Schlauch PVC, Edelstahl-Schlauchanschlussstücke, DN50 3 m	125	9.989-964.0		<input type="checkbox"/>
Schlauch PVC, Edelstahl-Schlauchanschlussstücke, DN50 5 m	126	9.989-965.0		<input type="checkbox"/>

Mögliches Zubehör.

## ZUBEHÖR VON IVC 60/24-2 TACT<sup>2</sup> M

### 1.576-105.0




	Bestell-Nr.	Beschreibung	
<b>SCHLÄUCHE</b>			
<b>PVC-Schläuche</b>			
Schlauch PVC DN40 3 m	127	9.989-647.0	PVC-Schlauch, DN 40. Temperaturbeständig bis zu 85 °C und elektrisch leitend. Länge: 3 m. <input type="checkbox"/>
Schlauch PVC DN40 5 m	128	9.989-614.0	Elektrisch leitender PVC-Schlauch, DN 40. Temperaturbeständig bis zu 85 °C. Länge: 5 m. <input type="checkbox"/>
Schlauch PVC DN40 15 m ohne Schlauchanschlussstücke	129	9.989-633.0	PVC-Schlauch ohne Anschlussstück, DN 40. Elektrisch leitend und temperaturbeständig bis zu 85 °C. Länge: 15 m. <input type="checkbox"/>
Schlauch PVC DN50 3 m	130	9.989-615.0	Elektrisch leitender PVC-Schlauch, DN 50. Temperaturbeständig bis zu 85 °C. Länge: 3 m. <input type="checkbox"/>
Schlauch PVC DN50 5 m	131	9.989-616.0	Elektrisch leitender PVC-Schlauch, DN 50. Temperaturbeständig bis zu 85 °C. Länge: 5 m. <input type="checkbox"/>
Schlauch PVC DN50 15 m ohne Schlauchanschlussstücke	132	9.989-634.0	PVC-Schlauch ohne Anschlussstück, DN 50. Elektrisch leitend und temperaturbeständig bis zu 85 °C. Länge: 15 m. <input type="checkbox"/>
<b>EVA-Schläuche</b>			
Schlauch EVA, Edelstahl-Schlauchanschlussstücke, DN40 3 m	133	9.989-982.0	<input type="checkbox"/>
Schlauch EVA DN40 5 m	134	9.989-983.0	<input type="checkbox"/>
Schlauch EVA DN50 3 m	135	9.989-984.0	<input type="checkbox"/>
Schlauch EVA DN50 5 m	136	9.989-985.0	<input type="checkbox"/>
Schlauch EVA DN40 3 m	137	9.988-088.0	Elektrisch leitender Schlauch mit DN 40. Geeignet für Temperaturen von bis zu 65 °C, Länge: 3 m. <input type="checkbox"/>
Schlauch EVA DN40 5 m	138	9.988-089.0	Fünf Meter langer, elektrisch leitender Schlauch mit DN 40. Geeignet für Temperaturen von bis zu 65 °C. Länge: 5 m. <input type="checkbox"/>
Schlauch EVA DN40 15 m ohne Schlauchanschlussstücke	139	9.989-630.0	EVA-Schlauch ohne Anschlussstück, DN 40. Elektrisch leitend und temperaturbeständig bis zu 65 °C. Länge: 15 m. <input type="checkbox"/>
Schlauch EVA DN50 3 m	140	9.988-090.0	Elektrisch leitender Schlauch mit DN50. Geeignet für Temperaturen von bis zu 65 °C, Länge: 3 m. <input type="checkbox"/>

Mögliches Zubehör.

## ZUBEHÖR VON IVC 60/24-2 TACT<sup>2</sup> M

### 1.576-105.0



	Bestell-Nr.	Beschreibung		
<b>SCHLÄUCHE</b>				
<b>EVA-Schläuche</b>				
Schlauch EVA DN50 5 m	141	9.988-091.0	Elektrisch leitender Schlauch mit DN50. Geeignet für Temperaturen von bis zu 65 °C, Länge: 5 m.	<input type="checkbox"/>
Schlauch EVA DN50 15 m ohne Schlauchanschlussstücke	142	9.989-631.0	EVA-Schlauch ohne Anschlussstück, DN 50. Elektrisch leitend und temperaturbeständig bis zu 65 °C. Länge: 15 m.	<input type="checkbox"/>
<b>Schlauch Montagesets</b>				
Schlauch Montageset DN40	143	9.989-627.0	Mehrteiliger Schlauchverbindingssatz, DN 40.	<input type="checkbox"/>
Schlauch Montageset DN50	144	9.989-628.0	Mehrteiliger Schlauchverbindingssatz, DN 50.	<input type="checkbox"/>
Schlauchmontageset Edelstahl AISI 304 DN40	145	9.989-986.0	Schlauchmontageset in Nennweite DN 40 aus Edelstahl. Inhalt: 1 Schlauchanschlussstück, 1 Schlauchanschluss (drehbar), 2 Schlauchschellen, 2 Schlauchendstücke (schwarz), 1 PE-Flachbeutel.	<input type="checkbox"/>
Schlauchmontageset Edelstahl AISI 304 DN50	146	9.989-987.0	Schlauchmontageset in Nennweite DN 50 aus Edelstahl. Inhalt: 1 Schlauchanschlussstück, 1 Schlauchanschluss (drehbar), 2 Schlauchschellen, 2 Schlauchendstücke (schwarz), 1 PE-Flachbeutel.	<input type="checkbox"/>
<b>PU-Schläuche</b>				
Schlauch PU DN40 3 m	147	9.989-966.0		<input type="checkbox"/>
Schlauch PU DN40 5 m	148	9.989-967.0		<input type="checkbox"/>
Schlauch PU DN50 3 m	149	9.989-968.0		<input type="checkbox"/>
Schlauch PU DN50 5 m	150	9.989-969.0		<input type="checkbox"/>
Schlauch PU FDA DN40 3 m	151	9.989-970.0		<input type="checkbox"/>
Schlauch PU FDA DN40 5 m	152	9.989-971.0		<input type="checkbox"/>
Schlauch PU FDA DN40 15 m	153	9.989-972.0		<input type="checkbox"/>
Schlauch PU FDA DN50 3 m	154	9.989-973.0		<input type="checkbox"/>

Mögliches Zubehör.

## ZUBEHÖR VON IVC 60/24-2 TACT<sup>2</sup> M 1.576-105.0



151-155



157-158, 160-161



159, 162



163-167

	Bestell-Nr.	Beschreibung	
<b>SCHLÄUCHE</b>			
<b>PU-Schläuche</b>			
Schlauch PU FDA DN50 5 m	155	9.989-974.0	<input type="checkbox"/>
Schlauch PU FDA DN50 15 m	156	9.989-975.0	<input type="checkbox"/>
Schlauch PU DN40 3 m	157	9.989-617.0	<input type="checkbox"/>
Schlauch PU DN40 5 m	158	9.989-618.0	<input type="checkbox"/>
Schlauch PU DN40 15 m ohne Anschlüsse	159	9.989-637.0	<input type="checkbox"/>
Schlauch PU DN50 3 m	160	9.989-619.0	<input type="checkbox"/>
Schlauch PU DN50 5 m	161	9.989-620.0	<input type="checkbox"/>
Schlauch PU DN50 15 m ohne Anschlüsse	162	9.989-638.0	<input type="checkbox"/>
<b>ME-PU-Schläuche</b>			
Schlauch ME DN40 3 m	163	9.989-976.0	<input type="checkbox"/>
Schlauch ME DN40 5 m	164	9.989-977.0	<input type="checkbox"/>
Schlauch ohne Anschluss ME DN40 15 m	165	9.989-978.0	<input type="checkbox"/>
Schlauch ME DN50 3 m	166	9.989-979.0	<input type="checkbox"/>
Schlauch ME DN50 5 m	167	9.989-980.0	<input type="checkbox"/>
Schlauch ohne Anschluss ME DN50 15 m	168	9.989-981.0	<input type="checkbox"/>

Mögliches Zubehör.

## ZUBEHÖR VON IVC 60/24-2 TACT<sup>2</sup> M 1.576-105.0



	Bestell-Nr.	Beschreibung		
<b>SCHLÄUCHE</b>				
<b>ME-PU-Schläuche</b>				
Schlauch ME-PU DN40 3 m	169	9.989-621.0	Elektrisch leitender, ölresistenter ME-PU-Schlauch, DN 40. Geeignet für abrasive Saugmedien und temperaturbeständig bis zu 110 °C. Länge: 3 m.	<input type="checkbox"/>
Schlauch ME-PU DN40 5 m	170	9.989-622.0	Elektrisch leitender, ölresistenter ME-PU-Schlauch, DN 40. Geeignet für abrasive Saugmedien und temperaturbeständig bis zu 110 °C. Länge: 5 m.	<input type="checkbox"/>
Schlauch ME-PU DN40 15 m ohne Anschlüsse	171	9.989-640.0	Elektrisch leitender, ölresistenter ME-PU-Schlauch ohne Anschlussstück, DN 40. Geeignet für abrasive Saugmedien und temperaturbeständig bis zu 110 °C. Länge: 15 m.	<input type="checkbox"/>
Schlauch ME-PU DN50 3 m	172	9.989-623.0	Elektrisch leitender, ölresistenter ME-PU-Schlauch, DN 50. Geeignet für abrasive Saugmedien und temperaturbeständig bis zu 110 °C. Länge: 3 m.	<input type="checkbox"/>
Schlauch ME-PU DN50 5 m	173	9.989-625.0	Elektrisch leitender, ölresistenter ME-PU-Schlauch, DN 50. Geeignet für abrasive Saugmedien und temperaturbeständig bis zu 110 °C. Länge: 5 m.	<input type="checkbox"/>
Schlauch ME-PU DN50 15 m ohne Anschlüsse	174	9.989-641.0	Elektrisch leitender, ölresistenter ME-PU-Schlauch ohne Anschlussstück, DN 50. Geeignet für abrasive Saugmedien und temperaturbeständig bis zu 110 °C. Länge: 15 m.	<input type="checkbox"/>
<b>HANDGRIFFE</b>				
Krümmer Aluminium 45° DN40	175	9.989-544.0	Um 45° gebogener Handgriff aus Aluminium, DN 40.	<input type="checkbox"/>
Krümmer Aluminium 45° DN50	176	9.989-547.0	Handgriff mit 45°-Biegung. Aus Aluminium, DN 50.	<input type="checkbox"/>
Handgriff Edelstahl AISI 304 gebogen DN40 auf DN-F40	177	9.989-896.0		<input type="checkbox"/>
Handgriff Edelstahl AISI 304 gebogen DN50 auf DN-F50	178	9.989-897.0		<input type="checkbox"/>
Handgriff Edelstahl AISI 304 gerade DN40 auf DN-F40	179	9.989-898.0		<input type="checkbox"/>
Handgriff Edelstahl AISI 304 gerade DN50 auf DN-F50	180	9.989-899.0		<input type="checkbox"/>
Handgriff Karbon 45° DN-F40	181	9.989-916.0		<input type="checkbox"/>
Handgriff Karbon 45° DN-F50	182	9.989-917.0		<input type="checkbox"/>

Mögliches Zubehör.

## ZUBEHÖR VON IVC 60/24-2 TACT<sup>2</sup> M 1.576-105.0



183-184



185




186




187-188



189-190



191-192



193-194



195-200

	Bestell-Nr.	Beschreibung	
<b>HANDGRIFFE</b>			
Handgriff Karbon 110° DN-F40	183 9.989-918.0		<input type="checkbox"/>
Handgriff Karbon 110° DN-F50	184 9.989-919.0		<input type="checkbox"/>
Handgriff gebogen 45° DN40	185 9.977-679.0	Im 45°-Winkel gebogener und elektrisch leitender Handgriff aus Edelstahl. Innenkonus DN 40.	<input type="checkbox"/>
Handgriff DN50, gebogen	186 9.977-678.0	Elektrisch leitender, im 45°-Winkel gebogener Handgriff aus Edelstahl. Innenkonus DN 50.	<input type="checkbox"/>
Handgriff gebogen 45° Edelstahl DN40	187 9.989-036.0	Gebogener und elektrisch leitender Handgriff aus Edelstahl. Winkel 45°, Innenkonus DN 40 US.	<input type="checkbox"/>
Handgriff gebogen 45° Edelstahl DN50	188 9.988-111.0	Gebogener und elektrisch leitender Handgriff aus Edelstahl. Winkel 45°, Innenkonus DN 50.	<input type="checkbox"/>
<b>SAUGROHRE</b>			
Saugrohr Carbon 1500 mm DN40	189 9.989-552.0	Sehr leichtes Verlängerungsrohr aus Carbon, elektrisch leitend, DN 40. Länge: 1500 mm.	<input type="checkbox"/>
Saugrohr Carbon 1500 mm DN50	190 9.989-553.0	Elektrisch leitendes, sehr leichtes Verlängerungsrohr aus Carbon. Innenkonus DN 50, 1500 mm Länge.	<input type="checkbox"/>
Saugrohr Edelstahl AISI 304 DN40 auf DN-F40	191 9.989-912.0		<input type="checkbox"/>
Saugrohr Edelstahl AISI 304 DN50 auf DN-F50	192 9.989-913.0		<input type="checkbox"/>
Saugrohr Carbon 1500 mm DN-F40 konisch	193 9.989-920.0		<input type="checkbox"/>
Saugrohr Carbon 1500 mm DN-F50 konisch	194 9.989-921.0		<input type="checkbox"/>
Saugrohr Hochtemperatur Aluminium DN-F40 1000 mm	195 9.989-928.0		<input type="checkbox"/>
Saugrohr Hochtemperatur Aluminium DN-F50 1000 mm	196 9.989-929.0		<input type="checkbox"/>

Mögliches Zubehör.