

IVC 60/30 AP

Der kompakte Industriesauger IVC 60/30 Ap ist ideal für Fertigungsbereiche und Produktionsmaschinen. Dank verschleißfreiem Seitenkanalverdichter eignet er sich auch bestens für Dauereinsätze.



Bestell-Nr. 1.576-107.0

- Antistatische Ausstattung
- Manuelle Filterabreinigung
- Integrierter Zyklon zur Vorabscheidung

Technische Daten

EAN-Code		4039784539310
Stromart	Ph / V / Hz	3 / 400 / 50
Luftmenge	l/s / m³/h	68 / 244,8
Vakuum	mbar / kPa	286 / 28,6
Behälterinhalt	l	60
Behältermaterial		Edelstahl
Aufnahmeleistung	kW	3
Aufnahmetyp		Elektrisch
Anschlussnennweite		DN 70
Zubehöرنennweite		DN 70 / DN 50 / DN 40
Schalldruckpegel	dB(A)	77
Staubklasse Hauptfilter		M
Filterfläche Hauptfilter	m²	1,9
Gewicht ohne Zubehör	kg	88
Abmessungen (L × B × H)	mm	970 × 690 × 1240

Dieses Gerät ist einweisungspflichtig.

Ausstattung

Hauptfilter	Flachfilter
Zubehör im Lieferumfang	nein
Behälterentleerung	Absetzfahrgestell

■ Im Lieferumfang enthalten.



Verschleißfreier Seitenkanalverdichter

- Ein Seitenkanalverdichter überzeugt durch starke Saugleistung bei einer sehr hohen Lebensdauer von mindestens 20.000 Stunden. Die Geräte sind daher optimal für den Einsatz im Mehrschichtbetrieb geeignet.



Manuelle IVC-Filterabreinigung (Ap)

- Bei Bedarf mühelos mittels eines ergonomisch platzierten Hebels bedienbar.
- Verlängert die Standzeit des Filters und reduziert somit den Wartungsaufwand.



Ausgestattet mit kompaktem Flachfaltenfilter

- Übersichtliche kompakte Bauform des Filters.
- Zur Aufnahme rieselfähiger, trockener Stäube bis zur Staubklasse M geeignet.

ZUBEHÖR VON IVC 60/30 AP 1.576-107.0



		Bestell-Nr.	Beschreibung	
ZUBEHÖRSETS				
Zubehörsets Flüssigkeiten				
Zubehörset Flüssigkeit DN40	1	9.989-660.0	Zubehörset DN40 für Flüssigkeitssauger: PU-Schlauch 3 m (9.989-617.0), Handgriff (9.977-679.0), Standarddüse (9.988-401.0), Reduzierstück (9.989-690.0), Flächendüse 120 mm (9.988-118.0).	<input type="checkbox"/>
Zubehörset Flüssigkeit DN50	2	9.989-661.0	Zubehörset DN50 für Flüssigkeitssauger: PU-Schlauch 3 m (9.989-619.0), Handgriff (9.977-678.0), Standarddüse (9.988-402.0), Reduzierstück (9.977-772.0), Flächendüse 120 mm (9.988-119.0).	<input type="checkbox"/>
Zubehörsets Flüssigkeiten / Späne				
Zubehörset Flüssigkeiten / Späne DN40	3	9.989-657.0	Zubehörset DN 40 für Flüssigkeits- /Spänesauger: ME-PU-Schlauch 3 m (9.989-621.0), Handgriff (9.977-679.0), Standarddüse (9.989-674.0), Reduzierung (9.989-690.0), Flächendüse (9.988-118.0)	<input type="checkbox"/>
Zubehörset Flüssigkeiten / Späne DN50	4	9.989-658.0	Zubehörset DN 50 für Flüssigkeits- /Spänesauger: ME-PU-Schlauch 3 m (9.989-623.0), Handgriff (9.977-678.0), Standarddüse (9.989-673.0), Reduzierung (9.977-772.0), Flächendüse (9.988-119.0).	<input type="checkbox"/>
Zubehörsets Feststoffe / Stäube				
Zubehörset Backofenreinigung DN50	5	9.989-938.0	Zubehörset für Backofenreinigung: ME-Schlauch 3 m (9.989-979.0), Handgriff (9.989-899.0), Saugrohr (9.989-929.0), Bodendüse (9.989-935.0), Reduzierung (9.989-712.0), Adapter (9.993-011.0).	<input type="checkbox"/>
Zubehörset Backofenreinigung DN40	6	9.989-939.0	Zubehörset für Backofenreinigung: ME-Schlauch 3 m (9.989-976.0), Handgriff (9.989-898.0), Saugrohr (9.989-928.0), Bodendüse (9.989-934.0), Reduzierung (9.989-713.0), Adapter (9.993-012.0).	<input type="checkbox"/>
Zubehörset Lebensmittel DN40	7	9.989-940.0	Zubehörset DN40 für Lebensmittel: PU-Schlauch 3 m (9.989-970.0), Handgriff (9.989-898.0), Standarddüse (9.989-838.0), Bürste (9.989-879.0), Reduzierung (9.989-713.0), Adapter (9.993-012.0).	<input type="checkbox"/>
Zubehörset Lebensmittel DN50	8	9.989-941.0	Zubehörset DN50 für Lebensmittel: PU-Schlauch 3 m (9.989-973.0), Handgriff (9.989-899.0), Standarddüse (9.989-844.0), Bürste (9.989-880.0), Reduzierung (9.989-712.0), Adapter (9.993-011.0).	<input type="checkbox"/>
Zubehörset Überkopfreinigung DN40	9	9.989-942.0	Zubehörset DN40 für Überkopfreinigung: Saugrohre (9.989-920.0/9.993-008.0), Handgriffe (9.989-916.0/9.989-918.0), Standarddüse (9.989-838.0), Bürste (9.989-879.0), Adapter (9.993-012.0).	<input type="checkbox"/>
Zubehörset Überkopfreinigung DN50	10	9.989-943.0	Zubehörset DN50 für Überkopfreinigung: Saugrohre (9.989-921.0/9.993-009.0), Handgriffe (9.989-917.0/9.989-919.0), Standarddüse (9.989-844.0), Bürste (9.989-880.0), Adapter (9.993-011.0).	<input type="checkbox"/>
DÜSEN				
Standarddüsen				
Standarddüse Silikon FDA DN-F40 blau	11	9.989-835.0		<input type="checkbox"/>
Standarddüse Silikon FDA DN-F40 grün	12	9.989-836.0		<input type="checkbox"/>
Standarddüse Silikon FDA DN-F40 rot	13	9.989-837.0		<input type="checkbox"/>
Standarddüse Silikon FDA DN-F40 transparent	14	9.989-838.0		<input type="checkbox"/>

■ Im Lieferumfang enthalten. □ Mögliches Zubehör.


ZUBEHÖR VON IVC 60/30 AP 1.576-107.0



	Bestell-Nr.	Beschreibung	
DÜSEN			
Standarddüsen			
Standarddüse Silikon FDA DN-F40 weiß	15 9.989-839.0		<input type="checkbox"/>
Standarddüse Silikon FDA DN-F40 gelb	16 9.989-840.0		<input type="checkbox"/>
Standarddüse Silikon FDA DN-F50 blau	17 9.989-841.0		<input type="checkbox"/>
Standarddüse Silikon FDA DN-F50 grün	18 9.989-842.0		<input type="checkbox"/>
Standarddüse Silikon FDA DN-F50 rot	19 9.989-843.0		<input type="checkbox"/>
Standarddüse Silikon FDA DN-F50 transparent	20 9.989-844.0		<input type="checkbox"/>
Standarddüse Silikon FDA DN-F50 weiß	21 9.989-845.0		<input type="checkbox"/>
Standarddüse Silikon FDA DN-F50 gelb	22 9.989-846.0		<input type="checkbox"/>
Standarddüse PVC DN40	23 9.989-674.0	Elektrisch leitende Standarddüse aus PVC. DN 40.	<input type="checkbox"/>
Standarddüse PVC DN50	24 9.989-673.0	Elektrisch leitende Standarddüse aus PVC. DN 50.	<input type="checkbox"/>
Standarddüse Silikon DN40	25 9.988-401.0	Elastische Standarddüse aus Silikon, Innenkonus DN 40.	<input type="checkbox"/>
Standarddüse Silikon DN50	26 9.988-402.0		<input type="checkbox"/>
Standard Düse Gummi schneidbar DN40	27 9.989-677.0	Standarddüse, elektrisch leitend, aus schneidbarem Gummi. DN 40.	<input type="checkbox"/>
Standard Düse Gummi schneidbar DN50	28 9.989-675.0	Standarddüse, elektrisch leitend, aus schneidbarem Gummi. DN 50.	<input type="checkbox"/>

■ Im Lieferumfang enthalten. □ Mögliches Zubehör.

ZUBEHÖR VON IVC 60/30 AP 1.576-107.0



29-30



31



32



33-34



35-36



37-38



39-40



41-42

	Bestell-Nr.	Beschreibung	
DÜSEN			
Standarddüsen			
Standarddüse Alu DN40	29 9.980-748.0	Schrägdüse aus eloxiertem Aluminium, elektrisch leitend, DN 40.	<input type="checkbox"/>
Standarddüse Alu DN50	30 9.980-749.0	Schrägdüse aus eloxiertem Aluminium, elektrisch leitend, DN 50.	<input type="checkbox"/>
Standarddüsen biegsam			
Standarddüse biegsam PVC DN40	31 9.981-420.0	Elektrisch leitende, flexible Runddüse aus verzinktem Stahl, mit Gummimundstück DN 30.	<input type="checkbox"/>
Standarddüse biegsam PVC DN50	32 9.981-421.0	Elektrisch leitende, flexible Runddüse aus verzinktem Stahl, DN 50, mit Gummimundstück DN 30.	<input type="checkbox"/>
Standarddüse biegsam abgewinkelt 90° PP DN40	33 9.981-429.0	Flexible, elektrisch leitende Winkeldüse, DN 40, Länge: 800 mm.	<input type="checkbox"/>
Standarddüse biegsam abgewinkelt 90° PP DN50	34 9.981-430.0	Flexible, elektrisch leitende Winkeldüse DN 50, Länge: 800 mm.	<input type="checkbox"/>
Bodendüsen			
Bodendüse Edelstahl AISI 304 DN-F40 blau	35 9.989-861.0		<input type="checkbox"/>
Bodendüse Edelstahl AISI 304 DN-F50 blau	36 9.989-862.0		<input type="checkbox"/>
Bodendüse Edelstahl AISI 304 DN-F40 grün	37 9.989-863.0		<input type="checkbox"/>
Bodendüse Edelstahl AISI 316L DN-F50 grün	38 9.989-864.0		<input type="checkbox"/>
Bodendüse Edelstahl AISI 316L DN-F40 rot	39 9.989-865.0		<input type="checkbox"/>
Bodendüse Edelstahl AISI 316L DN-F50 rot	40 9.989-866.0		<input type="checkbox"/>
Bodendüse Edelstahl AISI 316L DN-F40 transparent	41 9.989-867.0		<input type="checkbox"/>
Bodendüse Edelstahl AISI 316L DN-F50 transparent	42 9.989-868.0		<input type="checkbox"/>

■ Im Lieferumfang enthalten. □ Mögliches Zubehör.

ZUBEHÖR VON IVC 60/30 AP 1.576-107.0




43-44



45-46



47-48



49



51-52



53, 56-57



54, 60




55

	Bestell-Nr.	Beschreibung	
DÜSEN			
Bodendüsen			
Bodendüse Edelstahl AISI 316L DN-F40 weiß	43	9.989-869.0	<input type="checkbox"/>
Bodendüse Edelstahl AISI 316L DN-F50 weiß	44	9.989-870.0	<input type="checkbox"/>
Bodendüse Edelstahl AISI 316L DN-F40 gelb	45	9.989-871.0	<input type="checkbox"/>
Bodendüse Edelstahl AISI 316L DN-F50 gelb	46	9.989-872.0	<input type="checkbox"/>
Bodendüse Edelstahl AISI 316L DN-F40	47	9.989-914.0	<input type="checkbox"/>
Bodendüse Edelstahl AISI 316L DN-F50	48	9.989-915.0	<input type="checkbox"/>
Bodendüse Edelstahl 400 mm DN-F40	49	9.989-934.0	<input type="checkbox"/>
Bodendüse Edelstahl 400 mm DN-F50	50	9.989-935.0	<input type="checkbox"/>
Bodendüse Aluminium 400 mm DN-F40	51	9.989-936.0	<input type="checkbox"/>
Bodendüse Aluminium 400 mm DN-F50	52	9.989-937.0	<input type="checkbox"/>
Bodendüse Alu 370 mm DN40	53	9.989-683.0	<input type="checkbox"/>
Bodendüse Aluminium el 370 mm DN40	54	9.989-682.0	<input type="checkbox"/>
Bodendüse Alu 200 mm DN50	55	9.981-426.0	<input type="checkbox"/>
Bodendüse Alu 370 mm DN50	56	9.989-664.0	<input type="checkbox"/>

Mögliches Zubehör.

ZUBEHÖR VON IVC 60/30 AP 1.576-107.0



	Bestell-Nr.	Beschreibung	
DÜSEN			
Bodendüsen			
Bodendüse Alu el 370 mm DN50	57 9.987-612.0	Elektrisch leitende Allzweckbodendüse. 370 mm breit, DN 50.	<input type="checkbox"/>
Bodendüse Aluminium 500 mm DN50	58 9.989-684.0	Bodendüse, 500 mm, aus Aluminium. Elektrisch leitend. DN 50.	<input type="checkbox"/>
Bodendüse Alu el 500 mm DN50	59 9.981-925.0	Bodendüse mit 500 mm Saugbreite und Drehgelenk. DN 50, elektrisch leitend.	<input type="checkbox"/>
Bodendüse Edelstahl el 370 mm DN40	60 9.989-558.0	Allzweckbodendüse (370 mm), elektrisch leitend, DN 40.	<input type="checkbox"/>
Bodendüse Edelstahl el 370 mm DN50	61 9.988-115.0	Bodendüse (370 mm) aus Edelstahl, elektrisch leitend, DN 50.	<input type="checkbox"/>
Bodendüse Gummileiste Öl-resist. 200 mm	62 9.981-923.0	Gummilippe mit Kunststoffleiste für Bodendüse, 220 mm breit.	<input type="checkbox"/>
Bodendüse Gummileiste 370 mm	63 9.981-914.0	Gummilippe mit Profilleiste für Bodendüse, 370 mm breit.	<input type="checkbox"/>
Bodendüse Gummileiste 500 mm	64 9.981-915.0	Ölfeste Gummilippe mit Profilleiste für Bodendüse, 500 mm breit.	<input type="checkbox"/>
Bodendüse Bürstenleiste el. 370 mm	65 9.984-939.0	Elektrisch leitende Gummilippe für Bodendüse, 370 mm breit.	<input type="checkbox"/>
Bodendüse Bürstenleiste 500 mm	66 9.980-764.0	Bürstenleistenset Bodendüse 500 mm, mit Profilleiste.	<input type="checkbox"/>
Nutendüsen			
Fugendüse PP 15 mm × 145 mm DN50	67 9.988-117.0	Elektrisch leitende, flache Allzweckfugendüse aus Kunststoff, DN 52.	<input type="checkbox"/>
Fugendüse PU 22 mm × 175 mm DN50	68 9.981-482.0	Fugendüse aus PU, DN 50.	<input type="checkbox"/>
Fugendüse 18 mm × 120 mm DN50	69 9.981-442.0	Elektrisch leitende Nutendüse aus Stahlblech, DN 50, mit 17 Millimeter Schlitzbreite.	<input type="checkbox"/>
Fugendüse 25 mm × 120 mm DN50	70 9.981-465.0	Elektrisch leitende Nutendüse aus Stahlblech, DN 50, mit 25 mm Schlitzbreite.	<input type="checkbox"/>

Mögliches Zubehör.

ZUBEHÖR VON IVC 60/30 AP 1.576-107.0



71-72



73



74-75, 77



76



78-79



80-81



82-83



84-85

	Bestell-Nr.	Beschreibung	
DÜSEN			
Nutendüsen biegsam			
Nutendüse biegsam Silikon FDA DN-F50 transparent	71 9.989-847.0		<input type="checkbox"/>
Nutendüse biegsam Silikon FDA DN-F40 transparent	72 9.989-848.0		<input type="checkbox"/>
Fugendüse biegsam Silikon 65 mm DN50	73 9.988-403.0	Biegbare Fugendüse aus Silikon, DN 50.	<input type="checkbox"/>
Fugendüse biegsam 11 mm × 58 mm DN40	74 9.989-681.0	Elektrisch leitende und biegbare Nutendüse, 11 × 58 mm.	<input type="checkbox"/>
Fugendüse biegsam 20 mm × 45 mm DN40	75 9.981-423.0	Flexible und elektrisch leitende Fugendüse aus verzinktem Stahl mit 20 mm Schlitzbreite, DN 40.	<input type="checkbox"/>
Fugendüse biegsam 12 mm × 45 mm DN50	76 9.981-424.0	Flexible, elektrisch leitende, verzinkte Nutendüse, DN 50, mit 13 mm Schlitzbreite.	<input type="checkbox"/>
Fugendüse biegsam 20 mm × 45 mm DN50	77 9.981-425.0	Flexible und elektrisch leitende Fugendüse aus verzinktem Stahl mit 20 mm Schlitzbreite, DN 50.	<input type="checkbox"/>
Flächendüsen			
Flächendüse Silikon FDA DN-F40 blau	78 9.989-849.0		<input type="checkbox"/>
Flächendüse Silikon FDA DN-F50 blau	79 9.989-850.0		<input type="checkbox"/>
Flächendüse Silikon FDA DN-F40 grün	80 9.989-851.0		<input type="checkbox"/>
Flächendüse Silikon FDA DN-F50 grün	81 9.989-852.0		<input type="checkbox"/>
Flächendüse Silikon FDA DN-F40 rot	82 9.989-853.0		<input type="checkbox"/>
Flächendüse Silikon FDA DN-F50 rot	83 9.989-854.0		<input type="checkbox"/>
Flächendüse Silikon FDA DN-F40 transparent	84 9.989-855.0		<input type="checkbox"/>

Mögliches Zubehör.

ZUBEHÖR VON IVC 60/30 AP 1.576-107.0



	Bestell-Nr.	Beschreibung		
DÜSEN				
Flächendüsen				
Flächendüse Silikon FDA DN-F50 transparent	85	9.989-856.0	<input type="checkbox"/>	
Flächendüse Silikon FDA DN-F40 weiß	86	9.989-857.0	<input type="checkbox"/>	
Flächendüse Silikon FDA DN-F50 weiß	87	9.989-858.0	<input type="checkbox"/>	
Flächendüse Silikon FDA DN-F40 gelb	88	9.989-859.0	<input type="checkbox"/>	
Flächendüse Silikon FDA DN-F50 gelb	89	9.989-860.0	<input type="checkbox"/>	
Flächendüse Silikon 120 mm DN40	90	9.988-118.0	Elektrisch leitende Gummidüse, abgewinkelt, DN 40, lebensmitteltauglich.	<input type="checkbox"/>
Flächendüse Silikon 120 mm DN50	91	9.988-119.0	Elektrisch leitende Gummidüse, abgewinkelt, DN 50, lebensmitteltauglich.	<input type="checkbox"/>
Flächendüse Alu 150 mm DN 40	92	9.989-666.0	Flächendüse, 150 mm, aus Aluminium. DN 40.	<input type="checkbox"/>
Flächendüse Alu 150 mm DN50	93	9.989-665.0	Flächendüse, 150 mm, aus Aluminium. DN 50.	<input type="checkbox"/>
Flüssigkeitsdüsen				
Flüssigkeitsdüse 900 mm DN50	94	9.981-427.0	Bypassdüse, DN 50, Gesamtlänge: 1000 mm.	<input type="checkbox"/>
Bohrlochdüsen				
Sacklochdüse DN40	95	9.989-671.0	Um 90° gebogene Sacklochdüse mit 60 mm Durchmesser.	<input type="checkbox"/>
Sacklochdüse gewinkelt 60° DN40	96	9.989-669.0	Um 90° gebogene Sacklochdüse mit 48 mm Durchmesser. DN 40.	<input type="checkbox"/>
Sacklochdüse gewinkelt 90° DN40	97	9.989-667.0	Um 90° gebogene Sacklochdüse mit 60 mm Durchmesser. DN 40.	<input type="checkbox"/>
Sacklochdüse gewinkelt 90° 200 mm Verlängerung DN40	98	9.989-670.0	Um 90° gebogene Sacklochdüse mit 48 mm Durchmesser. DN 40.	<input type="checkbox"/>

Mögliches Zubehör.

ZUBEHÖR VON IVC 60/30 AP 1.576-107.0



	Bestell-Nr.	Beschreibung	
BÜRSTEN			
Standardbürsten			
Standardbürste 40 mm DN40	99	9.981-431.0	Flache Bürstendüse DN 40. <input type="checkbox"/>
Standardbürste 40 mm DN50	100	9.981-432.0	Flache Bürstendüse DN 50. <input type="checkbox"/>
Pinselfürsten			
Pinselfürste FDA ø 75 mm DN-F40 blau	101	9.989-873.0	<input type="checkbox"/>
Pinselfürste FDA ø 75 mm DN-F50 blau	102	9.989-874.0	<input type="checkbox"/>
Pinselfürste FDA ø 75 mm DN-F40 grün	103	9.989-875.0	<input type="checkbox"/>
Pinselfürste FDA ø 75 mm DN-F50 grün	104	9.989-876.0	<input type="checkbox"/>
Pinselfürste FDA ø 75 mm DN-F40 rot	105	9.989-877.0	<input type="checkbox"/>
Pinselfürste FDA ø 75 mm DN-F50 rot	106	9.989-878.0	<input type="checkbox"/>
Pinselfürste FDA ø 75 mm DN-F40 weiß	107	9.989-879.0	<input type="checkbox"/>
Pinselfürste FDA ø 75 mm DN-F50 weiß	108	9.989-880.0	<input type="checkbox"/>
Pinselfürste FDA ø 75 mm DN-F40 gelb	109	9.989-881.0	<input type="checkbox"/>
Pinselfürste FDA ø 75 mm DN-F50 gelb	110	9.989-882.0	<input type="checkbox"/>
Pinselfürste Ø 82 mm DN40	111	9.989-609.0	Elektrisch leitende Pinselfürste mit 82 mm Durchmesser. DN 40. <input type="checkbox"/>
Pinselfürste Ø 82 mm DN50	112	9.989-608.0	Elektrisch leitende Pinselfürste mit 82 mm Durchmesser. DN 50. <input type="checkbox"/>

Mögliches Zubehör.

ZUBEHÖR VON IVC 60/30 AP 1.576-107.0



	Bestell-Nr.	Beschreibung	
BÜRSTEN			
Flächenbürsten			
Flächenbürste PP 120 mm DN40	113 9.989-610.0	Elektrisch leitende Flächenbürste. DN 40.	<input type="checkbox"/>
Flächenbürste 300 mm DN40	114 9.981-911.0	Saugbesen, 300 mm, mit Anschluss 45°, mit Sternschraube, Rosshaarborsten.	<input type="checkbox"/>
Flächenbürste 300 mm DN50	115 9.981-912.0		<input type="checkbox"/>
Zylinderbürsten			
Zylinderbürste ø 100 mm DN-F40	116 9.989-922.0		<input type="checkbox"/>
Zylinderbürste ø 200 mm DN-F40	117 9.989-923.0		<input type="checkbox"/>
Zylinderbürste ø 100 mm DN-F50	118 9.989-925.0		<input type="checkbox"/>
Zylinderbürste ø 200 mm DN-F50	119 9.989-926.0		<input type="checkbox"/>
SCHLÄUCHE			
PVC-Schläuche			
Schlauch PVC DN40 1 m	120 9.989-626.0	Elektrisch leitender PVC-Schlauch, DN 40. Temperaturbeständig bis zu 85 °C. Länge: 1 m.	<input type="checkbox"/>
Schlauch PVC, Edelstahl-Schlauchanschlussstücke, DN40 3 m	121 9.989-962.0		<input type="checkbox"/>
Schlauch PVC, Edelstahl-Schlauchanschlussstücke, DN40 5 m	122 9.989-963.0		<input type="checkbox"/>
Schlauch PVC, Edelstahl-Schlauchanschlussstücke, DN50 3 m	123 9.989-964.0		<input type="checkbox"/>
Schlauch PVC, Edelstahl-Schlauchanschlussstücke, DN50 5 m	124 9.989-965.0		<input type="checkbox"/>
Schlauch PVC DN40 3 m	125 9.989-647.0	PVC-Schlauch, DN 40. Temperaturbeständig bis zu 85 °C und elektrisch leitend. Länge: 3 m.	<input type="checkbox"/>
Schlauch PVC DN40 5 m	126 9.989-614.0	Elektrisch leitender PVC-Schlauch, DN 40. Temperaturbeständig bis zu 85 °C. Länge: 5 m.	<input type="checkbox"/>

Mögliches Zubehör.

ZUBEHÖR VON IVC 60/30 AP 1.576-107.0



	Bestell-Nr.	Beschreibung	
SCHLÄUCHE			
PVC-Schläuche			
Schlauch PVC DN40 15 m ohne Schlauchanschlussstücke	127	9.989-633.0	PVC-Schlauch ohne Anschlussstück, DN 40. Elektrisch leitend und temperaturbeständig bis zu 85 °C. Länge: 15 m. <input type="checkbox"/>
Schlauch PVC DN50 3 m	128	9.989-615.0	Elektrisch leitender PVC-Schlauch, DN 50. Temperaturbeständig bis zu 85 °C. Länge: 3 m. <input type="checkbox"/>
Schlauch PVC DN50 5 m	129	9.989-616.0	Elektrisch leitender PVC-Schlauch, DN 50. Temperaturbeständig bis zu 85 °C. Länge: 5 m. <input type="checkbox"/>
Schlauch PVC DN50 15 m ohne Schlauchanschlussstücke	130	9.989-634.0	PVC-Schlauch ohne Anschlussstück, DN 50. Elektrisch leitend und temperaturbeständig bis zu 85 °C. Länge: 15 m. <input type="checkbox"/>
Schlauch PVC DN70 3 m	131	9.989-635.0	Elektrisch leitender PVC-Schlauch, DN 70. Temperaturbeständig bis zu 85 °C. Länge: 3 m. <input type="checkbox"/>
Schlauch PVC DN70 5 m	132	9.989-643.0	PVC-Schlauch, DN 70. Temperaturbeständig bis zu 85 °C und elektrisch leitend. Länge: 5 m. <input type="checkbox"/>
Schlauch PVC DN70 15 m ohne Schlauchanschlussstücke	133	9.989-636.0	PVC-Schlauch ohne Anschlussstück, DN 70. Elektrisch leitend und temperaturbeständig bis zu 85 °C. Länge: 15 m. <input type="checkbox"/>
EVA-Schläuche			
Schlauch EVA, Edelstahl-Schlauchanschlussstücke, DN40 3 m	134	9.989-982.0	<input type="checkbox"/>
Schlauch EVA DN40 5 m	135	9.989-983.0	<input type="checkbox"/>
Schlauch EVA DN50 3 m	136	9.989-984.0	<input type="checkbox"/>
Schlauch EVA DN50 5 m	137	9.989-985.0	<input type="checkbox"/>
Schlauch EVA DN40 3 m	138	9.988-088.0	Elektrisch leitender Schlauch mit DN 40. Geeignet für Temperaturen von bis zu 65 °C. Länge: 3 m. <input type="checkbox"/>
Schlauch EVA DN40 5 m	139	9.988-089.0	Fünf Meter langer, elektrisch leitender Schlauch mit DN 40. Geeignet für Temperaturen von bis zu 65 °C. Länge: 5 m. <input type="checkbox"/>
Schlauch EVA DN40 15 m ohne Schlauchanschlussstücke	140	9.989-630.0	EVA-Schlauch ohne Anschlussstück, DN 40. Elektrisch leitend und temperaturbeständig bis zu 65 °C. Länge: 15 m. <input type="checkbox"/>

Mögliches Zubehör.

ZUBEHÖR VON IVC 60/30 AP 1.576-107.0



	Bestell-Nr.	Beschreibung	
SCHLÄUCHE			
EVA-Schläuche			
Schlauch EVA DN50 3 m	141	9.988-090.0	Elektrisch leitender Schlauch mit DN50. Geeignet für Temperaturen von bis zu 65 °C. Länge: 3 m. <input type="checkbox"/>
Schlauch EVA DN50 5 m	142	9.988-091.0	Elektrisch leitender Schlauch mit DN50. Geeignet für Temperaturen von bis zu 65 °C. Länge: 5 m. <input type="checkbox"/>
Schlauch EVA DN50 15 m ohne Schlauchanschlussstücke	143	9.989-631.0	EVA-Schlauch ohne Anschlussstück, DN 50. Elektrisch leitend und temperaturbeständig bis zu 65 °C. Länge: 15 m. <input type="checkbox"/>
Schlauch EVA DN70 3 m	144	9.989-613.0	Elektrisch leitender EVA-Schlauch, DN 70. Temperaturbeständig bis zu 65 °C. Länge: 3 m. <input type="checkbox"/>
Schlauch EVA DN70 5 m	145	9.989-624.0	Elektrisch leitender EVA-Schlauch, DN 70. Temperaturbeständig bis zu 65 °C. Länge: 5 m. <input type="checkbox"/>
Schlauch EVA DN70 15 m ohne Schlauchanschlussstücke	146	9.989-632.0	EVA-Schlauch ohne Anschlussstück, DN 70. Elektrisch leitend und temperaturbeständig bis zu 65 °C. Länge: 15 m. <input type="checkbox"/>
Schlauch Montagesets			
Schlauch Montageset DN40	147	9.989-627.0	Mehrteiliger Schlauchverbindingssatz, DN 40. <input type="checkbox"/>
Schlauch Montageset DN50	148	9.989-628.0	Mehrteiliger Schlauchverbindingssatz, DN 50. <input type="checkbox"/>
Schlauch Montageset DN70	149	9.989-629.0	Mehrteiliger Schlauchverbindingssatz, DN 70. <input type="checkbox"/>
Schlauchmontageset Edelstahl AISI 304 DN40	150	9.989-986.0	Schlauchmontageset in Nennweite DN 40 aus Edelstahl. Inhalt: 1 Schlauchanschlussstück, 1 Schlauchanschluss (drehbar), 2 Schlauchschellen, 2 Schlauchendstücke (schwarz), 1 PE-Flachbeutel. <input type="checkbox"/>
Schlauchmontageset Edelstahl AISI 304 DN50	151	9.989-987.0	Schlauchmontageset in Nennweite DN 50 aus Edelstahl. Inhalt: 1 Schlauchanschlussstück, 1 Schlauchanschluss (drehbar), 2 Schlauchschellen, 2 Schlauchendstücke (schwarz), 1 PE-Flachbeutel. <input type="checkbox"/>
PU-Schläuche			
Schlauch PU DN40 3 m	152	9.989-966.0	<input type="checkbox"/>
Schlauch PU DN40 5 m	153	9.989-967.0	<input type="checkbox"/>
Schlauch PU DN50 3 m	154	9.989-968.0	<input type="checkbox"/>

Mögliches Zubehör.

ZUBEHÖR VON IVC 60/30 AP 1.576-107.0



	Bestell-Nr.	Beschreibung	
SCHLÄUCHE			
PU-Schläuche			
Schlauch PU DN50 5 m	155 9.989-969.0		<input type="checkbox"/>
Schlauch PU FDA DN40 3 m	156 9.989-970.0		<input type="checkbox"/>
Schlauch PU FDA DN40 5 m	157 9.989-971.0		<input type="checkbox"/>
Schlauch PU FDA DN40 15 m	158 9.989-972.0		<input type="checkbox"/>
Schlauch PU FDA DN50 3 m	159 9.989-973.0		<input type="checkbox"/>
Schlauch PU FDA DN50 5 m	160 9.989-974.0		<input type="checkbox"/>
Schlauch PU FDA DN50 15 m	161 9.989-975.0		<input type="checkbox"/>
Schlauch PU DN40 3 m	162 9.989-617.0	Ölresistenter, elektrisch leitender PU-Schlauch, DN 40. Geeignet für abrasive Saugmedien und temperaturbeständig bis zu 80 °C. Länge: 3 m.	<input type="checkbox"/>
Schlauch PU DN40 5 m	163 9.989-618.0	Ölresistenter, elektrisch leitender PU-Schlauch, DN 40. Geeignet für abrasive Saugmedien und temperaturbeständig bis zu 80 °C. Länge: 5 m.	<input type="checkbox"/>
Schlauch PU DN40 15 m ohne Anschlüsse	164 9.989-637.0	PU-Schlauch ohne Anschlussstück, DN 40. Elektrisch leitend und temperaturbeständig bis zu 80 °C. Länge: 15 m.	<input type="checkbox"/>
Schlauch PU DN50 3 m	165 9.989-619.0	Ölresistenter, elektrisch leitender PU-Schlauch, DN 50. Geeignet für abrasive Saugmedien und temperaturbeständig bis zu 80 °C. Länge: 3 m.	<input type="checkbox"/>
Schlauch PU DN50 5 m	166 9.989-620.0	Ölresistenter, elektrisch leitender PU-Schlauch, DN 50. Geeignet für abrasive Saugmedien und temperaturbeständig bis zu 80 °C. Länge: 5 m.	<input type="checkbox"/>
Schlauch PU DN50 15 m ohne Anschlüsse	167 9.989-638.0	PU-Schlauch ohne Anschlussstück, DN 50. Elektrisch leitend und temperaturbeständig bis zu 80 °C. Länge: 15 m.	<input type="checkbox"/>
Schlauch PU DN70 3 m	168 9.989-644.0	Ölresistenter, elektrisch leitender PU-Schlauch, DN 70. Temperaturbeständig bis zu 80 °C, für abrasive Saugmedien geeignet. Länge: 3 m.	<input type="checkbox"/>

Mögliches Zubehör.

ZUBEHÖR VON IVC 60/30 AP 1.576-107.0



	Bestell-Nr.	Beschreibung		
SCHLÄUCHE				
PU-Schläuche				
Schlauch PU DN70 5 m	169	9.989-645.0	Ölresistenter, elektrisch leitender PU-Schlauch, DN 70. Temperaturbeständig bis zu 80 °C, für abrasive Saugmedien geeignet. Länge: 5 m.	<input type="checkbox"/>
Schlauch PU DN70 15 m ohne Anschlüsse	170	9.989-639.0	PU-Schlauch ohne Anschlussstück, DN 70. Elektrisch leitend und temperaturbeständig bis zu 85 °C. Länge: 15 m.	<input type="checkbox"/>
ME-PU-Schläuche				
Schlauch ME DN40 3 m	171	9.989-976.0		<input type="checkbox"/>
Schlauch ME DN40 5 m	172	9.989-977.0		<input type="checkbox"/>
Schlauch ohne Anschluss ME DN40 15 m	173	9.989-978.0		<input type="checkbox"/>
Schlauch ME DN50 3 m	174	9.989-979.0		<input type="checkbox"/>
Schlauch ME DN50 5 m	175	9.989-980.0		<input type="checkbox"/>
Schlauch ohne Anschluss ME DN50 15 m	176	9.989-981.0		<input type="checkbox"/>
Schlauch ME-PU DN40 3 m	177	9.989-621.0	Elektrisch leitender, ölresistenter ME-PU-Schlauch, DN 40. Geeignet für abrasive Saugmedien und temperaturbeständig bis zu 110 °C. Länge: 3 m.	<input type="checkbox"/>
Schlauch ME-PU DN40 5 m	178	9.989-622.0	Elektrisch leitender, ölresistenter ME-PU-Schlauch, DN 40. Geeignet für abrasive Saugmedien und temperaturbeständig bis zu 110 °C. Länge: 5 m.	<input type="checkbox"/>
Schlauch ME-PU DN40 15 m ohne Anschlüsse	179	9.989-640.0	Elektrisch leitender, ölresistenter ME-PU-Schlauch ohne Anschlussstück, DN 40. Geeignet für abrasive Saugmedien und temperaturbeständig bis zu 110 °C. Länge: 15 m.	<input type="checkbox"/>
Schlauch ME-PU DN50 3 m	180	9.989-623.0	Elektrisch leitender, ölresistenter ME-PU-Schlauch, DN 50. Geeignet für abrasive Saugmedien und temperaturbeständig bis zu 110 °C. Länge: 3 m.	<input type="checkbox"/>
Schlauch ME-PU DN50 5 m	181	9.989-625.0	Elektrisch leitender, ölresistenter ME-PU-Schlauch, DN 50. Geeignet für abrasive Saugmedien und temperaturbeständig bis zu 110 °C. Länge: 5 m.	<input type="checkbox"/>
Schlauch ME-PU DN50 15 m ohne Anschlüsse	182	9.989-641.0	Elektrisch leitender, ölresistenter ME-PU-Schlauch ohne Anschlussstück, DN 50. Geeignet für abrasive Saugmedien und temperaturbeständig bis zu 110 °C. Länge: 15 m.	<input type="checkbox"/>

Mögliches Zubehör.

ZUBEHÖR VON IVC 60/30 AP 1.576-107.0



	Bestell-Nr.	Beschreibung		
SCHLÄUCHE				
ME-PU-Schläuche				
Schlauch ME-PU DN70 3 m	183	9.989-646.0	Ölresistenter, elektrisch leitender ME-PU-Schlauch, DN 70. Temperaturbeständig bis zu 110 °C, für abrasive Saugmedien geeignet. Länge: 3 m.	<input type="checkbox"/>
Schlauch ME-PU DN70 5 m	184	9.989-648.0	Ölresistenter, elektrisch leitender ME-PU-Schlauch, DN 70. Temperaturbeständig bis zu 110 °C, für abrasive Saugmedien geeignet. Länge: 5 m.	<input type="checkbox"/>
Schlauch ME-PU DN70 15 m ohne Anschlüsse	185	9.989-642.0	Elektrisch leitender, ölresistenter ME-PU-Schlauch ohne Anschlussstück, DN 70. Geeignet für abrasive Saugmedien und temperaturbeständig bis zu 110 °C. Länge: 15 m.	<input type="checkbox"/>
HANDGRIFFE				
Krümmer Aluminium 45° DN40	186	9.989-544.0	Um 45° gebogener Handgriff aus Aluminium, DN 40.	<input type="checkbox"/>
Krümmer Aluminium 45° DN50	187	9.989-547.0	Handgriff mit 45°-Biegung. Aus Aluminium, DN 50.	<input type="checkbox"/>
Handgriff Edelstahl AISI 304 gebogen DN40 auf DN-F40	188	9.989-896.0		<input type="checkbox"/>
Handgriff Edelstahl AISI 304 gebogen DN50 auf DN-F50	189	9.989-897.0		<input type="checkbox"/>
Handgriff Edelstahl AISI 304 gerade DN40 auf DN-F40	190	9.989-898.0		<input type="checkbox"/>
Handgriff Edelstahl AISI 304 gerade DN50 auf DN-F50	191	9.989-899.0		<input type="checkbox"/>
Handgriff Karbon 45° DN-F40	192	9.989-916.0		<input type="checkbox"/>
Handgriff Karbon 45° DN-F50	193	9.989-917.0		<input type="checkbox"/>
Handgriff Karbon 110° DN-F40	194	9.989-918.0		<input type="checkbox"/>
Handgriff Karbon 110° DN-F50	195	9.989-919.0		<input type="checkbox"/>
Handgriff gebogen 45° DN40	196	9.977-679.0	Im 45°-Winkel gebogener und elektrisch leitender Handgriff aus Edelstahl. Innenkonus DN 40.	<input type="checkbox"/>

Mögliches Zubehör.