




## HD 13/18-4 S Plus

Der Kaltwasser-Hochdruckreiniger HD 13/18-4 S Plus ist in stehender Bauweise ausgeführt und überzeugt mit EASY!Force-Hochdruckpistole, Druckschaltersteuerung und Servo Control.



### 1 Sparen Kraft und Zeit: EASY!Force-Hochdruckpistole und EASY!Lock-Schnellverschlüsse.

- Endlich ermüdungsfrei arbeiten: die EASY!Force-Hochdruckpistole.
- EASY!Lock-Schnellverschlüsse: langlebig und robust. Und 5-mal schneller als geschraubt.

### 2 In bewährter Kärcher Qualität

- 4-poliger, wassergekühlter Elektromotor.
- Robuster Messing-Zylinderkopf und Keramikkolben.

### 3 Für mehr Sicherheit

- Integrierte Elektronik zur Geräteüberwachung.
- Abschaltung bei Über-/Unterspannung.

### 4 Hohe Mobilität

- Große gummierte Räder für unwegsames Gelände, Treppen oder Absätze.
- Bewährtes Sackkarrenprinzip für einfachen, ergonomischen Transport.



## HD 13/18-4 S Plus

- Sparen Kraft und Zeit: EASY!Force-Hochdruckpistole und EASY!Lock-Schnellverschlüsse.
- Wassergekühlter Drehstrommotor
- Ausgezeichnete Schwemmwirkung

### Technische Daten

<b>Bestell-Nr.</b>	1.286-932.0	
<b>EAN-Code</b>	4054278164977	
<b>Stromart</b>	<b>Ph / V / Hz</b>	3 / 400 / 50
<b>Fördermenge</b>	<b>l/h</b>	650-1300
<b>Arbeitsdruck</b>	<b>bar / MPa</b>	30-180 / 3-18
<b>Max. Druck</b>	<b>bar / MPa</b>	198 / 19,8
<b>Max. Zulauftemperatur</b>	<b>°C</b>	60
<b>Anschlussleistung</b>	<b>kW</b>	9,2
<b>Gewicht</b>	<b>kg</b>	70
<b>Abmessungen (L × B × H)</b>	<b>mm</b>	560 × 500 × 1090
<b>Reinigungsmittelfunktion</b>		6 L Tank

### Ausstattung

<b>Handspritzpistole</b>	EASY!Force Advanced	<b>Ölstandsglas</b>	■
<b>Handspritzpistole mit Softgrip-Einlage</b>	■	<b>Reinigungsmittel-Injektor-Umgehung</b>	■
<b>Hochdruckschlauch</b>	<b>m</b> 10 / Longlife	<b>Servo Control</b>	■
<b>Strahlrohr</b>	<b>mm</b> 1050	<b>Wassereingang aus Messing</b>	■
<b>Powerdüse</b>	■		
<b>Dreckfräser</b>	■		
<b>ANTI!Twist</b>	■		
<b>4-poliger Drehstrommotor mit Luft- und Wasserkühlung</b>	■		
<b>Druckabschaltung</b>	■		
<b>Großer Wasserfeinfilter</b>	■		
<b>Motor-Schutz-Elektronik mit LED-Anzeige</b>	■		

■ Im Lieferumfang enthalten.

# ZUBEHÖR FÜR HD 13/18-4 S PLUS

## 1.286-932.0

**KÄRCHER**



		Bestell-Nr.	Nennweite	Max. Arbeitsdruck	Länge	Preis	Beschreibung	
<b>Standard mit beidseitiger Verschraubung</b>								
Hochdruckschlauch 2 x EASY!Lock DN 8, 315 bar, 20 m, ANTI!Twist	1	6.110-032.0	DN 8	315 bar	20 m		Auf beiden Seiten mit der zeitsparenden und robusten EASY!Lock-Handverschraubung ausgerüsteter, 20 m langer Hochdruckschlauch (DN 8). Für Drücke bis zu 315 bar zugelassen.	▲
Hochdruckschlauch 2 x EASY!Lock DN 10, 220 bar, 15 m	2	6.110-042.0	DN 10	220 bar	15 m		Mit innovativer EASY!Lock-Handverschraubung ausgestattet und für Drücke bis zu 220 bar geeignet: 15 m langer Hochdruckschlauch (DN 10).	▲
Hochdruckschlauch 2 x EASY!Lock DN 10, 220 bar, 20 m	3	6.110-043.0	DN 10	220 bar	20 m		20 m Länge und die beidseitig vorhandene, extrem zeitsparende und komfortable EASY!Lock-Handverschraubung zählen zu den Hauptmerkmalen dieses Hochdruckschlauchs (DN 10).	▲
Hochdruckschlauch 2 x EASY!Lock DN 10, 220 bar, 25 m	4	6.110-044.0	DN 10	220 bar	25 m		Überzeugende Werte und Grundausstattung: Hochdruckschlauch (DN 10) in 25 m Länge und für Drücke bis zu 220 bar entwickelt.	▲
Hochdruckschlauch 2 x EASY!Lock DN 10, 220 bar, 40 m	5	6.110-045.0	DN 10	220 bar	40 m		40 m langer Hochdruckschlauch mit EASY!Lock-System zur zeitsparenden Handverschraubung (beidseitig). Nenndurchmesser (DN) 10, Arbeitsdruck bis zu 220 bar.	▲
Hochdruckschlauch 2 x EASY!Lock DN 12, 210 bar, 15 m	6	6.110-059.0	DN 12	210 bar	15 m		Ausgelegt für Arbeitsdrücke bis zu 250 bar: Hochdruckschlauch (DN 12) mit einer Länge von 15 m. Verfügt beidseitig über die komfortable EASY!Lock-Handverschraubung.	▲
Hochdruckschlauch 2 x EASY!Lock DN 12, 210 bar, 40 m	7	6.110-060.0	DN 12	210 bar	40 m		Mit EASY!Lock-Handverschraubung und dank 40 m Länge viel Arbeitsspielraum: Hochdruckschlauch (DN 12) mit beidseitiger EASY!Lock-Handverschraubung. Geeignet für Arbeitsdrücke bis 250 bar.	▲
Hochdruckschlauch 2 x EASY!Lock DN 10, 220 bar, 10 m	8	6.110-041.0	DN 10	220 bar	10 m			▲
Hochdruckschlauch 2 x EASY!Lock DN 8, 315 bar, 10 m, ANTI!Twist	9	6.110-031.0	DN 8	315 bar	10 m		Bis zu 315 bar Druck geeigneter Hochdruckschlauch (DN 8). Beidseitig mit innovativer EASY!Lock-Handverschraubung, ANTI!Twist und 10 m Länge.	■
<b>Lebensmittelausführung mit beidseitiger Verschraubung</b>								
Hochdruckschlauch Lebensmittel, 2 x EASY!Lock, DN 8, 10 m, ANTI!Twist	10	6.110-051.0	DN 8	250 bar	10 m		Hochdruckschlauch (DN 6), 10 m lang, mit grauer, nicht zeichnender Außendecke. Für den Lebensmittelbereich zugelassen. Beidseitig mit schneller und stabiler EASY!Lock-Handverschraubung.	▲
Hochdruckschlauch Lebensmittel, 2 x EASY!Lock, DN 8, 20 m, ANTI!Twist	11	6.110-052.0	DN 8	250 bar	20 m		Geeignet für den Lebensmittelbereich: 20 m langer Hochdruckschlauch (DN 8) mit nicht zeichnender, grauer Außendecke, ANTI!Twist und EASY!Lock-Handverschraubungen.	▲
<b>Longlife-Lebensmittelausführung mit beidseitiger Verschraubung</b>								
Hochdruckschlauch Lebensmittel Longlife 400, 2 x EASY!Lock, DN 8, 10 m, ANTI!Twist	12	6.110-053.0	DN 8	400 bar	10 m		Mit blauer, nicht zeichnender und gegen tierische Fette resistente Außendecke: langlebiger Hochdruckschlauch (DN 8) mit 10 m Länge, ANTI!Twist und beidseitiger EASY!Lock-Handverschraubung.	▲
Hochdruckschlauch Lebensmittel Longlife 400, 2 x EASY!Lock, DN 8, 20 m, ANTI!Twist	13	6.110-054.0	DN 8	400 bar	20 m		Langlebiger, mit 2-facher Stahleinlage und blauer und gegen tierische Fette resistenter Außendecke ausgestatteter Hochdruckschlauch. 20 m lang und mit EASY!Lock-Handverschraubungen.	□
<b>Longlife 400 mit beidseitiger Verschraubung</b>								
Hochdruckschlauch Longlife 400, 2 x EASY!Lock, DN 8, 400 bar, 1,5 m	14	6.110-024.0	DN 8	400 bar	1,5 m		1,5 m kurzer Hochdruckschlauch (DN 8). Beidseitig mit komfortabler EASY!Lock-Handverschraubung für robuste und schnelle Verbindungen. Langlebig und für bis zu 400 bar Druck konzipiert.	□

■ Im Lieferumfang enthalten. □ Mögliches Zubehör. ▲ Als Verlängerungsschlauch.

# ZUBEHÖR FÜR HD 13/18-4 S PLUS

## 1.286-932.0



		<b>Bestell-Nr.</b>	<b>Nennweite</b>	<b>Max. Arbeitsdruck</b>	<b>Länge</b>		<b>Preis</b>	<b>Beschreibung</b>
Hochdruckschlauch Longlife 400, 1 x EASY!Lock 1x M22 x 1,5, DN 8, 400 bar, 1,5 m	15	6.110-069.0	DN 8	400 bar	1,5 m			Für bis zu 400 bar Druck geeigneter Hochdruckschlauch (DN 8) mit 2-facher Stahleinlage und 30 m Länge. Anschlüsse: M 22 x 1,5 sowie die bequeme und schnelle EASY!Lock-Handverschraubung.
Hochdruckschlauch Longlife 400, 2 x EASY!Lock, DN 8, 400 bar, 10 m, ANTI!!Twist	16	6.110-038.0	DN 8	400 bar	10 m			Langlebiger, 10 m langer Hochdruckschlauch (DN 8) mit 2-facher Stahleinlage und beidseitiger EASY!Lock-Handverschraubung und ANTI!!Twist. Zugelassen für 400 bar Druck.
<b>Sonderschläuche</b>								
Hochdruckschlauch, 1 x EASY!Lock gebogen, 1 x M 22 x 1,5, DN 8, 400 bar, 1,5 m	17	6.110-068.0	DN 8	400 bar	1,5 m			Zum Anschluss an Schlauchtrommeln: Hochdruckschlauch, mit M 22 x 1,5-Anschluss und gebogener EASY!Lock-Handverschraubung. 1,5 m lang und geeignet für Arbeitsdrücke von bis zu 400 bar.

■ Im Lieferumfang enthalten. □ Mögliches Zubehör. ▲ Als Verlängerungsschlauch.

# ZUBEHÖR FÜR HD 13/18-4 S PLUS

## 1.286-932.0



		Bestell-Nr.	Fördermenge				Preis	Beschreibung	
<b>Handspritzpistolen</b>									
EASY!Force Advanced	1	4.118-005.0						Ermüdungsfrei statt kräftezehrend: Die EASY!Force-Hochdruckpistole nutzt die Rückstoßkraft des Hochdruckstrahls und reduziert damit die Haltekraft für den Anwender auf null.	■
<b>Servo-Control-Regler</b>									
Servo-Control-Regler mit EASY!Lock	2	4.118-009.0	1100 l/h					Wassermengen- und Druckregulierung direkt an der Handspritzpistole.	■
<b>Schnellkupplung</b>									
Schnellkupplung	3	2.115-000.0						Zum Schnellwechsel zwischen verschiedenen Strahlrohren / Zubehören. Optimal abgestimmt auf Kärcher Spritzeinrichtung, passend für Schnittstelle Pistole / Strahlrohr. Mit EASY!Lock Innengewinde.	□
Stecknippel	4	2.115-001.0						Gehärteter Edelstahl-Stecknippel für Schnellkupplung 2.115-000. Mit EASY!Lock Außengewinde.	□

■ Im Lieferumfang enthalten. □ Mögliches Zubehör. ▲ Als Verlängerungsschlauch.

# ZUBEHÖR FÜR HD 13/18-4 S PLUS

## 1.286-932.0



1-4

		Bestell-Nr.	Düsengröße				Preis	Beschreibung	
<b>Powerdüse Spritzwinkel 25°</b>									
Powerdüse 25° - 080	1	2.113-015.0	80					Flachstrahldüse für große Flächenleistung und hartnäckige Verschmutzungen.	■
<b>HD-Düse Spritzwinkel 0°</b>									
HD-Düse 0° - 080	2	2.113-038.0	80					Vollstrahl für besonders hartnäckige Verschmutzungen.	□
<b>Powerdüse Spritzwinkel 15°</b>									
Powerdüse 15° - 080	3	2.113-051.0	80					Flachstrahldüse für hartnäckige Verschmutzungen.	□
<b>Powerdüse Spritzwinkel 40°</b>									
Powerdüse 40° - 080	4	2.113-057.0	80					Flachstrahl für hohe Flächenleistung - geeignet für empfindliche Oberflächen	□


■ Im Lieferumfang enthalten. □ Mögliches Zubehör. ▲ Als Verlängerungsschlauch.

# ZUBEHÖR FÜR HD 13/18-4 S PLUS

## 1.286-932.0



1



2

		Bestell-Nr.	Max. Arbeitsdruck	Düsengröße		Preis	Beschreibung	
<b>Dreckfräser, groß</b>								
Dreckfräser, groß 070/080	1	4.114-030.0	300 bar	70			Dreckfräser - rotierender Punktstrahl - 10fache Reinigungsleistung. Höchste Standzeit durch Keramikdüse/-Lagerring max. 300 bar/30 MPa, 85 °C	■
<b>Winkel-Variodüse 0-90°</b>								
Winkel-Variodüse 0-90°	2	4.113-006.0		80			Ermöglicht die Veränderung des Hochdruckstrahls von 0°-90° Spritzwinkel-"stufenlos". Dadurch leichte Anpassung an alle Verschmutzungsarten und Oberflächen.	□

■ Im Lieferumfang enthalten. □ Mögliches Zubehör. ▲ Als Verlängerungsschlauch.

# ZUBEHÖR FÜR HD 13/18-4 S PLUS

## 1.286-932.0

**KÄRCHER**



			Bestell-Nr.	Max. Arbeitsdruck	Länge	Preis	Beschreibung	
<b>Drehbare Strahlrohre</b>								
Strahlrohr 1050 mm, drehbar	1	4.112-000.0	300 bar	1050 mm			Strahlrohr, 1050 mm, drehbar, ergonomisch	■
Strahlrohr 250 mm, drehbar	2	4.112-027.0	300 bar	250 mm			Strahlrohr, 600 mm, drehbar, ergonomisch	□
Strahlrohr 400 mm, drehbar	3	4.112-024.0	300 bar	400 mm				□
Strahlrohr 600 mm, drehbar	4	4.112-007.0	300 bar	600 mm				□
Strahlrohr 840 mm, drehbar	5	4.112-006.0	300 bar	840 mm			Strahlrohr, 850 mm, drehbar, ergonomisch	□
Strahlrohr 1550 mm, drehbar	6	4.112-018.0	300 bar	1550 mm			Strahlrohr, 1550 mm, drehbar, ergonomisch	□
Strahlrohr 2050 mm, drehbar	7	4.112-021.0	300 bar	2050 mm			Strahlrohr, 2050 mm, drehbar, ergonomisch	□
Strahlrohrverlängerung EASY!Lock 1000 mm	8	4.112-048.0	300 bar	1000 mm			Strahlrohrverlängerung mit EASY!Lock-Anschluss. Länge 1.000 mm.	□
<b>Doppelstrahlrohr</b>								
Doppelstrahlrohr 960 mm	9	2.112-016.0	310 bar	960 mm			Stufenlose Regulierung des Arbeitsdrucks direkt am Handgriff bei voller Wassermenge. Geeignet vor allem für die Landwirtschaft (z. B. Stallreinigung).	□
<b>Abgewinkeltes Strahlrohr</b>								
WC- und Regenrinnenstrahlrohr	10	4.112-029.0					Mit Düseneinsatz. Spezielle Form zur Reinigung von Regenrinnen und zur hygienischen Reinigung von Toiletten. Edelstahl	□
<b>Flexibles Strahlrohr</b>								
Flexibles Strahlrohr 1050 mm	11	4.112-035.0	210 bar	1050 mm			Stufenlose Verstellung der Biegung des Strahlrohrs von 20° - 140°. Besonders geeignet für Reinigung von schwer erreichbaren Stellen wie z. B. Dachrinnen, Autodächer, Unterboden oder Radkästen.	□
Hochdruck Knickgelenk	12	4.112-057.0	300 bar				Für schwer zugängliche Stellen: Hochdruck-Knickgelenk mit stufenloser Winkelverstellung bis 120°. Einfach direkt am Strahlrohr des Hochdruckreinigers zu montieren.	□
<b>Teleskopstrahlrohr</b>								
Teleskopstrahlrohr	13	4.112-037.0	225 bar	5400 mm			Stufenlos ausfahrbar 1,8 bis 5,4 m. Für die Reinigung von schwer erreichbaren Stellen (z.B. Decken, Fassaden). Mit integrierter HD-Pistole, Anschluss EASY!Lock, mit Drehkupplung. Anschluss für Düsen M 18 x 1,5.	□
Haltegurt für Teleskopstrahlrohr	14	6.373-987.0					Bequemer Haltegurt zur Entlastung bei der Arbeit mit dem Teleskopstrahlrohr (6.394-690). Die Belastung wird optimal auf den Körper verteilt und es sind längere Arbeitseinsätze möglich.	□
<b>Rinnenreiniger</b>								
Rinnenreinigungsstrahlrohr	15	2.112-015.0		960 mm			Das Strahlrohr dient zur Reinigung von Rinnenentwässerungssystemen. Durch die Strahlrohrform und der speziellen Düse kann die Reinigung ohne Abnehmen des Abdeckgitters ausgeführt werden.	□
<b>Unterbodenstrahlrohr</b>								
Unterbodenstrahlrohr	16	4.112-032.0		700 mm			Fahrbar; für die effektive und bequeme Reinigung der Fahrzeugunterseiten und Kotflügel. Edelstahl. Ohne HD-Düse	□

■ Im Lieferumfang enthalten. □ Mögliches Zubehör. ▲ Als Verlängerungsschlauch.



# ZUBEHÖR FÜR HD 13/18-4 S PLUS

## 1.286-932.0



17

		Bestell-Nr.	Max. Arbeitsdruck	Länge			Preis	Beschreibung
<b>Zusatzhandgriff</b>								
Zusatzhandgriff für Strahlrohre EASY!Lock	17	4.321-380.0						Komfortabel in jeder Situation - der Zusatzhandgriff lässt sich einfach am Strahlrohr unserer neuen EASY!Lock-Generation montieren und bietet dann alle Möglichkeiten, Ihre Körperhaltung optimal an die jeweilige Aufgabe anzupassen. Durch das regelmäßige Wechseln der Körperhaltung entlasten Sie Ihren Bewegungsapparat und arbeiten dauerhaft entspannter. Durch das um 360° drehbare Strahlrohr können Sie den Zusatzhandgriff auch während des Betriebs ganz einfach um die Achse drehen und dadurch noch flexibler agieren.

■ Im Lieferumfang enthalten. □ Mögliches Zubehör. ▲ Als Verlängerungsschlauch.

# ZUBEHÖR FÜR HD 13/18-4 S PLUS

## 1.286-932.0



		Bestell-Nr.				Preis	Beschreibung	
<b>Anbausatz für Transport</b>								
Anbausatz Kranverladung für HD-Superklasse	1	2.640-438.0					Mühelese Verladung mittels Kran.	<input type="checkbox"/>
<b>Y-Verteiler</b>								
Y-Verteiler	2	4.111-024.0					bietet die Möglichkeit zwei Spritzeinrichtungen an das Gerät anzuschließen. Montage am Hochdruckausgang.	<input type="checkbox"/>

■ Im Lieferumfang enthalten. □ Mögliches Zubehör. ▲ Als Verlängerungsschlauch.

# ZUBEHÖR FÜR HD 13/18-4 S PLUS

## 1.286-932.0

**KÄRCHER**



		Bestell-Nr.	Fördermenge	Düsengröße	Durchmesser	Preis	Beschreibung	
<b>Flächenreiniger FRV 30</b>								
Gummilippe für FRV 30	1	2.642-910.0					Für glatte Böden im Innenbereich. Die Gummilippe erhöht die Absaugleistung des FRV 30 und minimiert die Wasser-rückstände. So ist der Boden bereits nach wenigen Minuten wieder begehbar.	<input type="checkbox"/>
Verlängerungsschlauch 5 m	2	4.440-939.0					5m Verlängerungsschlauch für FRV 30. Inklusive Verbindungsmuffe.	<input type="checkbox"/>
Anbausatz Schlauchbefestigung	3	2.642-528.0					Saugnapf zur Befestigung des Absaugschlauchs an glatten Oberflächen.	<input type="checkbox"/>
Anbausatz Schmutzfänger	4	2.642-532.0					Eimer aus verzinktem Stahl dient zum Auffangen von Grobschmutz und zur Befestigung des Absaugschlauchs im Außenbereich.	<input type="checkbox"/>
Flächenreiniger FRV 30	5	2.111-010.0					Mit der integrierten, automatischen Absaugung des Schmutzwassers macht der FRV 30 die Flächenreinigung noch effizienter und ermöglicht die Anwendung im Innen- und Außenbereich. Das lästige Abspülen der Oberfläche nach der Reinigung entfällt, da das Schmutzwasser durch den mitgelieferten 5m Absaugschlauch gezielt abgeführt werden kann. Nicht zeichnende Lenkrollen und die 2-fache Keramiklagerung sind weitere Qualitätsmerkmale. Gerätespezifisches Düsenkit muss separat bestellt werden. Max. 250 bar / 1000 l/h / 60°C.	<input type="checkbox"/>
<b>Flächenreiniger FR 30 Me</b>								
Flächenreiniger FR 30 Me	6	2.111-013.0			300 mm		Hochwertiger, heißwasserbeständiger Flächenreiniger mit Edelstahlgehäuse. 2-fache Keramiklagerung, nicht zeichnende Lenkrollen, integrierter Saugschlauch-Anschluss für Absaugung des Spritzwassers. Bestens geeignet für die Innenreinigung und den Lebensmittelbereich. Gerätespezifisches Düsenkit muss separat bestellt werden. Max. 250 bar / 1100 l/h / 80 °C	<input type="checkbox"/>
<b>Flächenreiniger FR 50 Me</b>								
Flächenreiniger FR 50 Me	7	2.111-023.0			500 mm		Mit 500 mm Arbeitsbreite eignet sich der FR 50 besonders für große Flächen. Heißwasserbeständig, Edelstahlgehäuse, 2-fache Keramiklagerung, komfortabler Schubbügel, nicht zeichnende Lenkrollen und integrierte RM-Zudosierung im Niederdruck. Gerätespezifisches Düsenkit muss separat bestellt werden. Max. 250 bar/ 1800 l/h / 80 °C	<input type="checkbox"/>
<b>Gerätespezifische Düsenkits für FR</b>								
Düsenkit für Flächenreiniger	8	2.639-188.0	1100-1300 l/h				Gerätespezifisches Düsenkit bestehend aus Powerdüsen und Verschraubungen. Für die optimale Leistung von Kärcher Flächenreinigern (1100 bis 1300 l/h).	<input type="checkbox"/>
<b>Gerätespezifische Düsenkits für FRV</b>								
Düsenkit 080 - für FRV	9	2.642-982.0		80			Gerätespezifisches Düsenkit Kärcher Powerdüsen und Treibdüse für FRV 30.	<input type="checkbox"/>
<b>Flächenreiniger FRV 30 Me</b>								
Verlängerungsschlauch FRV 30 Me und FRV 50 Me	10	4.441-040.0					5-m-Verlängerungsschlauch für FRV 30 Me. Inkl. Verbindungsmuffe.	<input type="checkbox"/>
Flächenreiniger FRV 30 Me	11	2.111-012.0					Dank automatischer Schmutzwasser-Absaugung macht der Flächenreiniger FRV 30 Me aus Edelstahl die Flächenreinigung im Innen- und Außenbereich noch effizienter. Heißwasserreinigung bis 85 °C.	<input type="checkbox"/>

■ Im Lieferumfang enthalten. □ Mögliches Zubehör. ▲ Als Verlängerungsschlauch.

# ZUBEHÖR FÜR HD 13/18-4 S PLUS

## 1.286-932.0



		Bestell-Nr.	Fördermenge	Düsengröße	Durchmesser	Preis	Beschreibung
<b>Flächenreiniger FRV 50 Me</b>							
Flächenreiniger FRV 50 Me	12	2.111-024.0					Flächenreinigung mit automatischer Schmutzwasserabsaugung für besonders große Flächen - dies bedeutet der FRV 50 Me. Heißwasserreinigung bis 85 °C. Der FRV 50 Me verfügt über einen temperaturbeständigen 10-m-Absaugschlauch aus Polyurethan. Nicht zeichnende Lenkrollen und die 2-fache Keramiklagerung sind weitere Qualitätsmerkmale. Gerätespezifisches Düsenkit muss separat bestellt werden. Max. 250 bar / 2000 l/h / 85 °C.

■ Im Lieferumfang enthalten. □ Mögliches Zubehör. ▲ Als Verlängerungsschlauch.

# ZUBEHÖR FÜR HD 13/18-4 S PLUS

## 1.286-932.0

**KÄRCHER**




		Bestell-Nr.					Preis	Beschreibung	
<b>Düsenverschraubung</b>									
Düsenverschraubung	1	4.112-011.0						Düsenverschraubung mit Schutzteil für Hochdruck- und Powerdüsen	<input type="checkbox"/>
<b>Drehkupplung</b>									
Drehkupplung	2	4.111-021.0						Verhindert zuverlässig das Verdrehen von HD-Schläuchen. Anschluss EASY!Lock. Griffschutz	<input type="checkbox"/>
<b>Kupplung</b>									
Adapter 9 Schlauchverlängerung TR	3	4.111-037.0						Adapter 9 zur Verbindung Schlauch neu mit Schlauch neu	<input type="checkbox"/>
<b>Verbindungsstück</b>									
Schraubstützen für Flächenreiniger und Servo-Control-Regler	4	4.111-022.0						Zur Befestigung von HD-Düsen und Zubehörteilen direkt an der HD-Pistole (mit Düsenverschraubung) - 1 x EASY!Lock 22 / 1 x EASY!Lock 20	<input type="checkbox"/>
Kurzspritzeinrichtung	5	4.111-038.0						Zur Befestigung von HD-Düsen und Zubehörteilen direkt an der HD-Pistole (mit Düsenverschraubung). Nicht kompatibel für Dreifachdüsen.	<input type="checkbox"/>
<b>Adapter EASY!Lock</b>									
Adapter 1 M22AG-TR22AG	6	4.111-029.0						Adapter 1 zur Verbindung Schlauch alt mit Schlauch neu	<input type="checkbox"/>
Adapter 2 M22IG-TR22AG	7	4.111-030.0						Adapter 2 zur Verbindung Gerät alt mit Schlauch neu und Pistole alt mit Schlauch neu	<input type="checkbox"/>
Adapter 3 M22IG-TR22AG	8	4.111-031.0						Adapter 3 zur Verbindung Pistole alt mit Strahlrohr neu und Servoregler neu	<input type="checkbox"/>
Adapter 4 TR22IG-D11	9	4.111-032.0						Adapter 4 zur Verbindung Pistole neu mit Schlauch alt Swivel	<input type="checkbox"/>
Adapter 5 TR22IG-M22AG	10	4.111-033.0						Adapter 5 zur Verbindung Pistole neu mit Strahlrohr alt und Servoregler neu mit Strahlrohr alt	<input type="checkbox"/>
Adapter 6 TR22IG-M22AG	11	4.111-034.0						Adapter 6 zur Verbindung Gerät neu mit Schlauch alt und Schlauch alt mit Pistole neu	<input type="checkbox"/>
Adapter 7 M18IG-TR20AG	12	4.111-035.0						Adapter 7 zur Verbindung Strahlrohr alt mit Düse neu	<input type="checkbox"/>
Adapter 8 TR20IG-M18AG	13	4.111-036.0						Adapter 8 zur Verbindung Strahlrohr neu mit Düse alt	<input type="checkbox"/>
Adapter 12 Drehkupplung EASY!Lock 22 IG - M22 x 1,8 AG	14	4.111-046.0						Drehbarer Adapter zur Verbindung von HD-Schläuchen mit M 22x1,5-Anschluss und der EASY!Force-Hochdruckpistole	<input type="checkbox"/>
<b>Reinigungsmittel-Injektor</b>									
Edelstahl-Injektor Kit für HDS 12/18-4S	15	6.645-763.0						Der Injektor aus Edelstahl wird im Set inklusive passendem Ansaugschlauch und -filter für den Hochdruckreiniger HDS 12/18-4 S geliefert und an dessen Hochdruckausgang montiert.	<input type="checkbox"/>
Dosierventil für Edelstahl-Injektor	16	6.500-000.0						Nachrüstbares Dosierventil für Edelstahl-Injektoren. Ermöglicht eine einfache, komfortable und präzise Justierung der Reinigungsmitteldosierung mittels eines Drehknopfs.	<input type="checkbox"/>
RM-Injektor für Hoch- und Niederdruck (ohne Düsen)	17	4.637-032.0						Zudosierung von Reinigungsmitteln. Im Hoch- und Niederdruck separat vom Gerät. Dosierung bis zu 15 %	<input type="checkbox"/>
RM-Injektor für Hochdruck (ohne Düse)	18	4.637-033.0						Reinigungsmittel-Zudosierung im Hochdruck 3-5%	<input type="checkbox"/>
<b>Düseneinsatz zu Bestell-Nr. 4.637-032.0</b>									
Düseneinsatz ab 1100 l/h - HD	19	4.769-002.0						Hochdruck für Geräte ab 1.100 l/h	<input type="checkbox"/>
Düseneinsatz ab 1100 l/h - ND	20	4.769-006.0						Niederdruck für Geräte ab 1.100 l/h	<input type="checkbox"/>

■ Im Lieferumfang enthalten. □ Mögliches Zubehör. ▲ Als Verlängerungsschlauch.

# ZUBEHÖR FÜR HD 13/18-4 S PLUS

## 1.286-932.0

**KÄRCHER**



		Bestell-Nr.	Max. Arbeitsdruck	Düsengröße	Durchmesser	Preis	Beschreibung	
<b>Fass- und Behälterreinigung</b>								
Fassreiniger BC 14/12 C	1	2.112-020.0					Der Fassreiniger BC 14/12 ist eine Spritzeinrichtung zur Innenreinigung von Behältern und Fässern - insbesondere Eichenholzfässern mit einem Fassungsvermögen zwischen 225 und 600 Litern.	<input type="checkbox"/>
<b>Spritzkopf HKF 50, Messing</b>								
Spritzkopf HKF 50, Messing	2	3.631-039.0					Eintauchtiefe 850 mm. Innenreinigungskopf zur Fass- und Behälterreinigung für Spundlöcher ab 50 mm. Direkt anschließbar an den Hochdruckreiniger. Antrieb über Elektromotor. Betrieb senkrecht und waagrecht möglich	<input type="checkbox"/>
	3	3.631-058.0					Eintauchtiefe 150 mm. Innenreinigungskopf zur Fass- und Behälterreinigung für Spundlöcher ab 50 mm. Direkt anschließbar an den Hochdruckreiniger. Antrieb über Elektromotor. Betrieb senkrecht und waagrecht möglich	<input type="checkbox"/>
<b>Düsenkit zu Spritzkopf HKF 50 (3.631-009.0 / 3.631-039.0)</b>								
Düse 045 für 2-Düsen-Betrieb HKF 50	4	6.415-446.0		45			Düse für Zweidüsenbetrieb	<input type="checkbox"/>
Düse 090 für 1-Düsen-Betrieb HKF 50	5	6.415-447.0		90			Düse für Eindüsenbetrieb	<input type="checkbox"/>
Doppelgriff für exakte Führung des Spritzkopfs	6	2.863-036.0					Doppel-Griff. Exakte Führung des Spritzkopfs	<input type="checkbox"/>
Verschlusschraube bei Spritzkopfeinsatz mit 1 Düse	7	5.411-061.0					Verschlusschraube bei Spritzkopfeinsatz mit 1 Düse	<input type="checkbox"/>
<b>Rohrreinigungsschlauch, DN 6</b>								
Rohrreinigungsschlauch, DN 6, 10 m, max. 250 bar	8	6.110-046.0	250 bar				Bei dem 10 m langen Rohrreinigungsschlauch handelt es sich um einen besonders flexiblen Hochdruck-Schlauch für die Rohr-Innenreinigung (Gewindeanschluss für Düse R 1/8).	<input type="checkbox"/>
Rohrreinigungsschlauch, DN 6, 20 m, max. 250 bar	9	6.110-008.0	250 bar				Bei dem 20 m langen Rohrreinigungsschlauch handelt es sich um einen besonders flexiblen Hochdruck-Schlauch für die Rohr-Innenreinigung (Gewindeanschluss für Düse R 1/8).	<input type="checkbox"/>
Rohrreinigungsschlauch, DN 6, 30 m, max. 250 bar	10	6.110-047.0	250 bar				Bei dem 30 m langen Rohrreinigungsschlauch handelt es sich um einen besonders flexiblen Hochdruck-Schlauch für die Rohr-Innenreinigung (Gewindeanschluss für Düse R 1/8).	<input type="checkbox"/>
<b>Rohrreinigungsdüsen</b>								
Rohrreinigungsdrecksfräser D21/060	11	4.765-002.0		60	21 mm		Der rotierende Punktstrahl nach vorne löst hartnäckigste Verschmutzungen. Die drei Strahlen nach hinten sorgen für den nötigen Vorschub sowie eine komfortable Handhabung.	<input type="checkbox"/>
Rohrreinigungsdrecksfräser D21/090	12	4.765-003.0		90	21 mm			<input type="checkbox"/>
Rohrreinigungsdrecksfräser D30/060	13	4.765-005.0		60	30 mm			<input type="checkbox"/>
Rohrreinigungsdrecksfräser D30/090	14	4.765-010.0		90	30 mm			<input type="checkbox"/>
Rohrreinigungsdüse 100	15	5.763-088.0		100	24 mm		Rohrreinigungsdüse mit einem Durchmesser von 24 mm. Mit 4 im 30°-Winkel nach hinten gerichteten Düsen.	<input type="checkbox"/>

■ Im Lieferumfang enthalten. □ Mögliches Zubehör. ▲ Als Verlängerungsschlauch.

# ZUBEHÖR FÜR HD 13/18-4 S PLUS

## 1.286-932.0

**KÄRCHER**



		Bestell-Nr.	Max. Arbeitsdruck	Düsengröße	Durchmesser	Preis	Beschreibung	
Rohrreinigungsdüse	16	5.763-019.0		65	16 mm		Mit Innengewinde, verschiedene Strahlrichtungen für die saubere, umweltfreundliche Reinigung von verstopften Abflüssen und Rohren. Die Düsenöffnungen sind so ausgerichtet, dass sich die Düse mit Schlauch selbsttätig ins Rohr hineinzieht. Mit R 1/8" Anschluss zur Montage am Rohrreinigungsschlauch. 3 x 30° nach hinten, Ø 16 mm	<input type="checkbox"/>
	17	5.763-016.0		60	16 mm		Mit Innengewinde, verschiedene Strahlrichtungen für die saubere, umweltfreundliche Reinigung von verstopften Abflüssen und Rohren. Die Düsenöffnungen sind so ausgerichtet, dass sich die Düse mit Schlauch selbsttätig ins Rohr hineinzieht. Mit R 1/8" Anschluss zur Montage am Rohrreinigungsschlauch. 1 x nach vorne, 3 x 30° nach hinten, Ø 16 mm	<input type="checkbox"/>
	18	5.763-021.0		70	30 mm		Mit Innengewinde, verschiedene Strahlrichtungen für die saubere, umweltfreundliche Reinigung von verstopften Abflüssen und Rohren. Die Düsenöffnungen sind so ausgerichtet, dass sich die Düse mit Schlauch selbsttätig ins Rohr hineinzieht. Mit R 1/8" Anschluss zur Montage am Rohrreinigungsschlauch. 3 x 30° nach hinten, Ø 30 mm	<input type="checkbox"/>
Rotierende Rohrreinigungsdüse	19	6.415-440.0		65	16 mm		Mit Innengewinde, verschiedene Strahlrichtungen für die saubere, umweltfreundliche Reinigung von verstopften Abflüssen und Rohren. Die Düsenöffnungen sind so ausgerichtet, dass sich die Düse mit Schlauch selbsttätig ins Rohr hineinzieht. Mit R 1/8" Anschluss zur Montage am Rohrreinigungsschlauch. 4 rotierende Strahlen	<input type="checkbox"/>
Rohrreinigungsdrecksfräser D 25 / 060	20	6.415-945.0		60	25 mm		Der rotierende Punktstrahl nach vorne löst hartnäckigste Verschmutzungen. Die drei Strahlen nach hinten sorgen für den nötigen Vorschub sowie eine komfortable Handhabung.	<input type="checkbox"/>
Rohrreinigungsdrecksfräser D 30 / 060	21	6.415-947.0		60	30 mm			<input type="checkbox"/>
Rohrreinigungsdrecksfräser D 35 / 060	22	6.415-949.0		60	35 mm			<input type="checkbox"/>

■ Im Lieferumfang enthalten. □ Mögliches Zubehör. ▲ Als Verlängerungsschlauch.

# ZUBEHÖR FÜR HD 13/18-4 S PLUS

## 1.286-932.0



		Bestell-Nr.	Düsengröße				Preis	Beschreibung	
<b>Düsenkits für Nassstrahleinrichtung</b>									
Düsenkit für Nassstrahleinrichtung 080	1	2.112-029.0	80					Bestehend aus Nassstrahldüse und Düseneinsatz - nur in Verbindung mit Nassstrahleinrichtung zu 4.115-000.0   4.115-006.0.	<input type="checkbox"/>
<b>Borcarbiddüse</b>									
Borcarbiddüse, für Geräte ab 1000 l/h	2	6.415-083.0	8 mm					Zusätzlich zu Düsenpaketen. Besonders verschleißarme Strahldüse mit Futter aus Borcarbid für den Dauereinsatz.	<input type="checkbox"/>

■ Im Lieferumfang enthalten. □ Mögliches Zubehör. ▲ Als Verlängerungsschlauch.



# ZUBEHÖR FÜR HD 13/18-4 S PLUS

## 1.286-932.0

**KÄRCHER**



		Bestell-Nr.	Fördermenge				Preis	Beschreibung	
<b>Becher-Schaumlanze</b>									
Becher-Schaumlanze Basic 3	1	4.112-055.0	900-2500 l/h					Hochwertig, einfach, robust: Becher-Schaumlanze Basic 3 für Hochdruckreiniger mit 900-2500 l/h Schwemmlistung. Halbiert den Reinigungsmittelverbrauch bei bester Schaumqualität.	<input type="checkbox"/>
Becher-Schaumlanze Advanced 042	2	2.112-018.0						Kurze, handliche Schaumlanze mit 1 Liter RM-Behälter direkt an der Lanze. Durch kompakte Bauweise z. B. für das Einschäumen von PkWs hervorragend geeignet. Drehbarer Anschluss EASY!Lock, stufenlose RM-Dosierung per Drehknopf direkt an der Lanze, verstellbarer Strahlwinkel.	<input type="checkbox"/>
RM Behälter 1l für Schaumlanze Advanced	3	6.414-050.0						Zusätzlicher 1-Liter-Reinigungsmittel-Behälter für den schnellen Wechsel des Reinigungsmittels für Schaumlanze Advanced (2.112-017.0 und 2.112-018.0).	<input type="checkbox"/>
<b>Inno Foam Set</b>									
Inno Foam Set mit RM-Injektor	4	2.112-000.0						HD-Schaumsystem zum Einsatz mit mobilen u. stationären HD / HDS Geräten für Reinigung u. Desinfektion. Doppelstrahlrohr m. Schaumdüse und Umschaltung auf HD-Strahl zum Klarspülen etc., RM-HD-Injektor mit präzisiertem Dosierventil 0-5 %. Die Düsenkits für unterschiedliche Geräteklassen (siehe Düsenkits) müssen separat bestellt werden.	<input type="checkbox"/>
<b>Easy Foam Set</b>									
Easy Foam Set mit RM-Injektor	5	2.112-010.0						HD Schaumsystem für mobile u. stationäre HD / HDS-Geräte zur Reinigung und Desinfektion. Schaumdüse für Anschluss an HD-Strahlrohr und RM-HD-Injektor mit präzisiertem Dosierventil 0-5 %. Die Düsenkits für unterschiedliche Geräteklassen (siehe Düsenkits) müssen separat bestellt werden.	<input type="checkbox"/>
<b>Düsenkits zu Inno / Easy Foam Set</b>									
Düsenkit 110 zu Inno / Easy Set für HD 13/18	6	2.111-022.0	1300 l/h					Optimale Anpassung an unterschiedliche Geräteleistungen für wirtschaftlichen Einsatz.	<input type="checkbox"/>
<b>Anbausatz Schaumdüse</b>									
Anbausatz Schaumdüse	7	2.112-013.0						Zur dosierten Ausbringung von Schaummittel im Sanitär- und Lebensmittelbereich bzw. wo lange Einwirkzeit notwendig ist; Montage am Strahlrohr anstelle der HD-Düse	<input type="checkbox"/>

■ Im Lieferumfang enthalten. □ Mögliches Zubehör. ▲ Als Verlängerungsschlauch.

# ZUBEHÖR FÜR HD 13/18-4 S PLUS

## 1.286-932.0

**KÄRCHER**



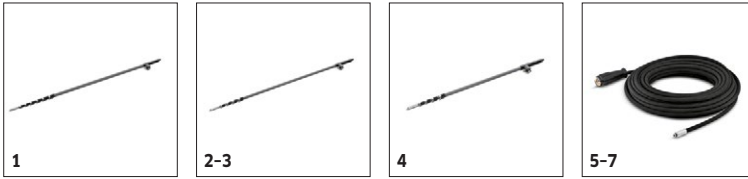
		Bestell-Nr.	Länge			Preis	Beschreibung	
<b>Anbausatz Schlauchtrommel manuell</b>								
Anbausatz Schlauchtrommel für HD-Superklasse	1	2.110-008.0	20 m				ABS Schlauchtrommel zur Montage am Gerät. Zur sicheren und platzsparenden Aufbewahrung der Hochdruckschläuche (mit Verbindungsschlauch zum HD-Ausgang des Gerätes). Unter Druck drehbar mit Anschluss 22 x 1.5.	<input type="checkbox"/>
<b>Automatische, selbstaufrollende Schlauchtrommeln zur Wandmontage</b>								
Automatische Schlauchtrommel, Stahl pulverbeschichtet / Kunststoff	2	6.392-074.0	20 m				Automatische Schlauchtrommel für 20 m Hochdruckschlauch. Die Konsole besteht aus pulverbeschichtetem Stahl, die Trommel ist aus Kunststoff gefertigt.	<input type="checkbox"/>
Automatische Schlauchtrommel Edelstahl / Kunststoff	3	6.392-083.0	20 m				Automatische Schlauchtrommel für 20 m Hochdruckschlauch. Die Konsole besteht aus Edelstahl, die Trommel ist aus Kunststoff gefertigt.	<input type="checkbox"/>
Schlauchtrommel, Automatik, lackiert	4	6.392-106.0	20 m				Schlauchtrommel, Automatik, 20 m, Konsole aus lackiertem Stahl, Trommel aus Kunststoff	<input type="checkbox"/>
Schlauchtrommel, Automatik, basaltgrau lackiert	5	6.392-105.0	20 m				Selbstaufrollende Schlauchtrommeln bieten höchste Sicherheit und Komfort beim Auf- und Abrollen des HD-Schlauchs. Beispielsweise Bestell-Nr. 6.110-011.0 (DN 8, 20 m, 315 bar) oder Bestell-Nr. 6.110-028.0 (DN 8, 20 m, 400 bar Longlife).	<input type="checkbox"/>
Schlauchtrommel, Automatik, Edelstahl inkl. Schwenkhalter	6	6.392-076.0	20 m				Automatische Schlauchtrommel mit Schwenkhalter (Edelstahl)	<input type="checkbox"/>
Automatische Schlauchtrommel Edelstahl	7	6.392-122.0	20 m				Hochwertige, automatische Schlauchtrommel aus Edelstahl. Speziell für den Einsatz im Lebensmittelbereich geeignet. Material sowie Verarbeitung sorgen für Korrosionsbeständigkeit, wasserdicht gekapselter Federantrieb. Anschluss für HD-Schlauch mit Nippel.	<input type="checkbox"/>
	8	6.392-442.0	40 m				Selbstaufrollende Schlauchtrommeln bieten höchste Sicherheit und Komfort beim Auf- und Abrollen des HD-Schlauchs. Passender HD- Schlauch beispielsweise Bestell-Nr. 6.110-076.0 (DN 8, 40 m, 400 bar, 1 x AVS-Schlauchtrommelanschluss).	<input type="checkbox"/>
Schwenkhalter pulverbeschichtet	9	2.639-931.0					Schwenkhalter zur Befestigung der automatischen Schlauchtrommel an der Wand. Für maximalen Aktionsradius und Flexibilität mit dem HD-Schlauch. Schwenkbar um 120°. Aus verzinktem Stahl.	<input type="checkbox"/>
Schwenkhalter Edelstahl	10	2.641-867.0					Schwenkbarer Wandhalter aus Edelstahl (für 2.641-866). Dieser ermöglicht maximale Flexibilität und Komfort beim Handling des HD-Schlauches.	<input type="checkbox"/>

■ Im Lieferumfang enthalten. □ Mögliches Zubehör. ▲ Als Verlängerungsschlauch.

# ZUBEHÖR FÜR HD 13/18-4 S PLUS

## 1.286-932.0

**KÄRCHER**



		Bestell-Nr.	Fördermenge	Zulauftemperatur	Länge	Länge	Preis	Beschreibung	
<b>Solarreinigung - Teleskopstangen</b>									
iSolar TL 14 C (ohne Schlauch)	1	4.110-002.0		max. 60 °C				Teleskopstange aus Vollcarbon für maximale Steifigkeit bei minimalem Gewicht. Mit 14 m max. Reichweite und praktischen Schnellverschlüssen für leichtes Ein- und Ausfahren.	<input type="checkbox"/>
iSolar TL 10 C (ohne Schlauch)	2	4.110-007.0		max. 60 °C				Die Teleskopstange aus Vollcarbon bietet maximale Steifigkeit bei minimalem Gewicht. Sie hat eine Reichweite von bis zu 10 m und ist mit praktischen Schnellverschlüssen ausgestattet - für komfortables Ein- und Ausfahren. Die Drehzahlregulierung erfolgt per Kugelhahn, der eine einfache Handhabung sicherstellt. Aus Gründen der Arbeitssicherheit ist das unterste Stangenelement zur elektrischen Isolation aus einer Carbon-Glasfaser-Mischung gefertigt.	<input type="checkbox"/>
iSolar TL 10 H (ohne Schlauch)	3	4.110-003.0		max. 60 °C				Teleskopstange aus Carbon-Glasfaser-Mischung für maximale Steifigkeit bei minimalem Gewicht. Mit 10 m max. Reichweite und praktischen Schnellverschlüssen für leichtes Ein- und Ausfahren.	<input type="checkbox"/>
iSolar TL 7 H (ohne Schlauch)	4	4.110-004.0		max. 60 °C				Teleskopstange aus Carbon-Glasfaser-Mischung für maximale Steifigkeit bei minimalem Gewicht. Mit 7,2 m max. Reichweite und praktischen Schnellverschlüssen für leichtes Ein- und Ausfahren.	<input type="checkbox"/>
iSolar HD-Schlauch 7	5	6.392-978.0		max. 155 °C				Hochwertiger, flexibler HD-Schlauch (mit Gummidecke) für den iSolar TL 7. Die Außenhaut verfügt über besonders gute Gleiteigenschaften beim Ein- und Ausfahren der Teleskopstange.	<input type="checkbox"/>
iSolar HD-Schlauch 10	6	6.392-977.0		max. 155 °C				Hochwertiger, flexibler HD-Schlauch (mit Gummidecke) für den iSolar TL 10. Die Außenhaut verfügt über besonders gute Gleiteigenschaften beim Ein- und Ausfahren der Teleskopstange.	<input type="checkbox"/>
iSolar HD-Schlauch 14	7	6.392-976.0		max. 155 °C				Hochwertiger, flexibler HD-Schlauch (mit Gummidecke) für den iSolar TL 14. Die Außenhaut verfügt über besonders gute Gleiteigenschaften beim Ein- und Ausfahren der Teleskopstange.	<input type="checkbox"/>

■ Im Lieferumfang enthalten. □ Mögliches Zubehör. ▲ Als Verlängerungsschlauch.

# ZUBEHÖR FÜR HD 13/18-4 S PLUS

## 1.286-932.0

**KÄRCHER**



		Bestell-Nr.	Länge	Durchmesser	Preis	Beschreibung	
<b>Sonstiges Zubehör HD</b>							
Münzfernbedienung	1	2.644-029.0				Münzfernbedienung mit elektronischem Münzprüfer zum Anschluss eines Hochdruckreinigers als Vorwaschgerät. Steckdose und Stromkabel sind bitte bauseits vorzusehen.	<input type="checkbox"/>
<b>Geka-Kupplung</b>							
Geka-Kupplung mit Schlauchtüle, R 1"	2	6.388-465.0				mit Schlauchtüle	<input type="checkbox"/>
Geka-Kupplung mit Innengewinde, R 1"	3	6.388-458.0				mit Innengewinde	<input type="checkbox"/>
<b>Saugfilter</b>							
Wasseransaugfilter	4	6.414-956.0				Zum Ansaugen aus Teichen, Vorratsbehältern o.ä., Filtergehäuse aus Polyamid, Sieb aus Edelstahl, Maschenweite 800 µm, Anschluss 3/4" und 1", ohne Rückschlagventil	<input type="checkbox"/>
Saugfilter mit Rückschlagventil	5	4.730-012.0				Saugfilter aus Messing zum Ansaugen aus Teichen, Vorratsbehältern o.ä. Mit Rückschlagventil.	<input type="checkbox"/>
<b>Wasserfeinfilter</b>							
Wasserfeinfilter, mit Adapter	6	4.730-102.0				Wasser-Feinfilter, Maschenweite 125 µm, max. Temperatur 50° C. Schützt das Gerät vor Schmutzteilchen im Wasser. Wassermenge bis 1.200 l/h. Anschluss 3/4", mit Adapter 1".	<input type="checkbox"/>
Wasserfeinfilter, 100 µm, R 1"	7	2.638-270.0				Wasser-Feinfilter, Maschenweite 100 µm, max. Temperatur 60° C. Zur Montage am Geräteeingang. Schützt das Gerät vor Schmutzteilchen im Wasser. Wassermenge bis 1.200 l/h. Anschluss 1".	<input type="checkbox"/>
<b>Wasserzuführungsschlauch</b>							
Wasserzuführungsschlauch	8	4.440-207.0	7,5 m			NW 19 R1" / R 3/4", bis 85 °C, für Saugbetrieb mit Kupferlitze zur Erdung des Geräts	<input type="checkbox"/>
	9	4.440-270.0	7,5 m			NW 19 R1" / R1", bis 85 °C	<input type="checkbox"/>
<b>Rückflussverhinderer</b>							
Rückflussverhinderer	10	2.641-374.0				Damit bei Unterdruck in der Wasserleitung kein Reinigungsmittel in den Trinkwasserkreislauf gerät. - Heißwasserbeständig bis 80 °C - geprüft gemäß IEC 60335-2-79 - eingebaute Sicherung gegen Leckage	<input type="checkbox"/>

■ Im Lieferumfang enthalten. □ Mögliches Zubehör. ▲ Als Verlängerungsschlauch.

# ZUBEHÖR FÜR HD 13/18-4 S PLUS

## 1.286-932.0



		Bestell-Nr.	Fördermenge				Preis	Beschreibung	
<b>Aufsteckbare Waschbürste</b>									
Aufsteckbare Waschbürste	1	4.113-001.0						Zum universellen Einsatz bei der Oberflächenreinigung. Befestigung mittels Klemmstück direkt am Strahlrohr. Anschluß M 18 x 1,5	<input type="checkbox"/>
<b>Rotierende Waschbürste</b>									
Rotierende Waschbürste für Geräte > 800 l/h, Nylonborsten	2	4.113-002.0	800-1300 l/h					Durch den Wasserstrahl angetrieben. Zur schonenden Entfernung von Feinstaub und Graufilm auf allen Oberflächen. Temperaturbeständig bis 60 °C, EASY!Lock (Bürsteneinsatz wechselbar).	<input type="checkbox"/>
Rotierende Waschbürste für Geräte > 800 l/h, Naturhaaborsten	3	4.113-005.0	800-1300 l/h						<input type="checkbox"/>

■ Im Lieferumfang enthalten. □ Mögliches Zubehör. ▲ Als Verlängerungsschlauch.